

シバウラトラクタ SHIBAURA TRACTOR

MODEL

ST318 ST321
ST324

純正部品表 PARTS LIST

平成12年3月初版 MARCH, 2000

平成17年2月改定版 FEB, 2005

PARTS LIST CODE 300830720



石川島芝浦機械株式会社

ISHIKAWAJIMA - SHIBAURA MACHINERY CO.,LTD.

SEIWA SHINJUKU BLDG., 32-7. SENDAGAYA 5-CHOME. SHIBUYA-KU, TOKYO 151-0051, JAPAN



Shibaura Europe BV

Begonialaan 7
NL-6851TE HUISSEN

Tel. 0031(0)26 3269999

Fax. 0031(0)26 3269990

E-mail info@shibaura.com



ISHIKAWAJIMA SHIBAURA MACHINERY CO., LTD.

Department No. 2
Overseas Operations

Harmony Tower Building, 32-2 Hon-cho 1-chome,
Nakano-ku, Tokyo 164-8721
Phone: 81-3-5334-7902; Fax: 81-3-5334-4465
E-mail: kimura1@ism.ihi.co.jp

Date: February 8, 2006
To: Shibaura Distributor
Attn:
Cc:
From: T. Kimura
Subject: Model SX21/24, ST318/321/324, ST329/333
Page (including this page)

Ref. No.: 060214

DESIGN CHAGE NOTICE No. SH-0111

Dear Sirs

We are pleased to inform you that the following design change has been made to Shibaura Products effective from the serial number(s) mentioned below,

REASON FOR CHANGE:

Change of Bracket for Hand Brake

RODUCT (S) AFFECTED:

SX21	From January 2004 Serial No. 10002~	
SX24	January, 2006	10266~
ST318/321/324	January 2006	
ST329	January 2006	
ST333	January, 2006	10416~

INTERCHANGEABILITY:

Interchangeable

Thanks and Best Regards

T. Kimura

1. Application of Design Changes of Design Changes 設計変更申請書 Date No. SH-0111 2/4

3. Notification of Design Changes 設計變更実施通知書 Date Nov.18,2005 No. SH-0111 2/4

No	I Parts Catalog No.	Current Parts (Replaced Parts) SBA- 旧部品	Q'ty	Parts Catalog No.	New Parts SBA- 新部品	Q'ty	II	III	IV	Unit Price of New Parts	Remarks
1	A FIG216 37	328360380 BRACKET	1	FIG216 37	328360381 BRACKET	1	a	1			SX21/24

(I) Reference A: Parts Change B: Addition C: Mistake D: Delete

(II) Is there interchangeability between Current parts and New parts?

(III) Replaced Parts disposition 1. Use 2. Rework 3. Retain 4. Diversion 5. Scrap

(IV) Comments * : Please refer to comments above mentioned

(II) C: CURRENT PARTS N: NEW PARTS
 (a) C ↔ N Interchangeable
 (b) C ↔ X ↔ N Not Interchangeable
 (c) C ↔ O ↔ N Interchangeable One Way

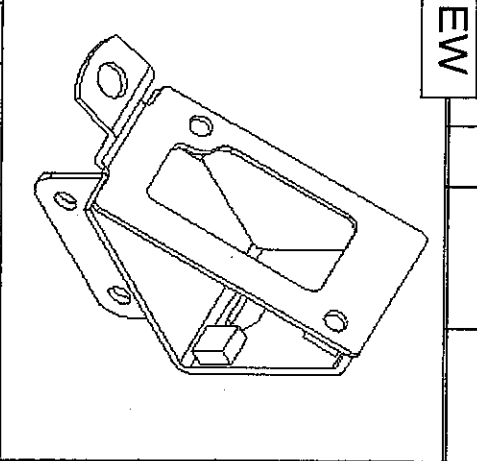
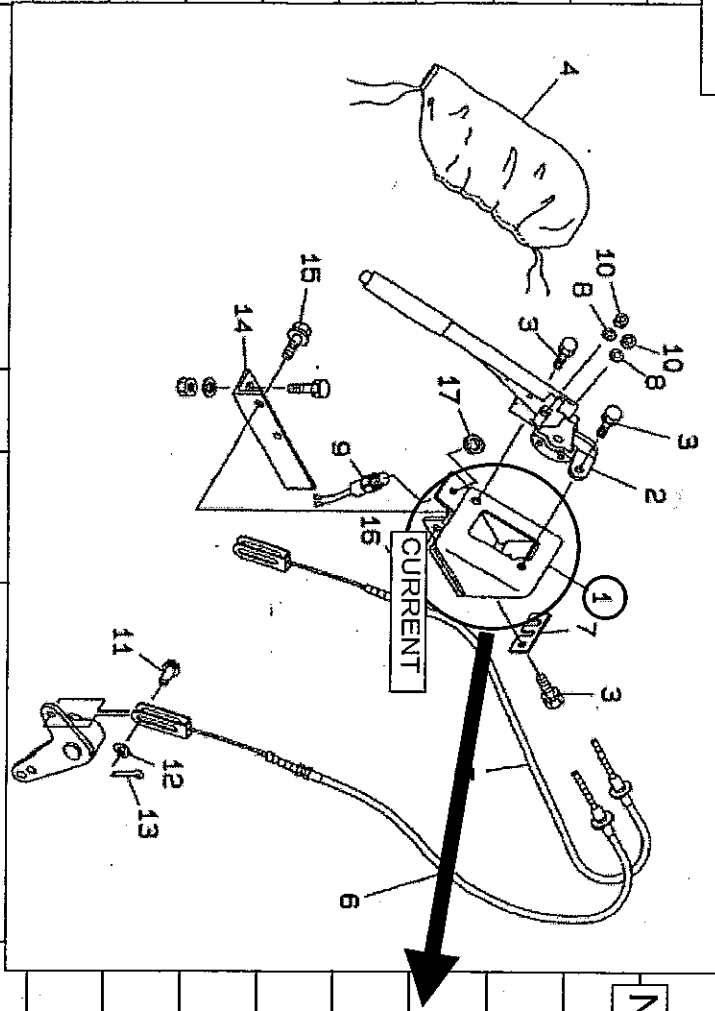
1. Application of Design Changes

3. Notification of Design Changes

設計変更申請書
Date Nov.18.2005 No. SH-0111 3/4

No	I	Parts Catalog No.	Current Parts (Replaced Parts) SBA - 旧部品	Qty	Parts Catalog No.	New Parts SBA - 新部品	Qty	II	III	IV	Unit Price of New Parts	Remarks
1	A	FIG219	328360380 BRACKET:HAND BR	1	FIG219	328360381 BRACKET:HAND BR	1	a	1			ST318,321, 324

FIG. 219



(I) Reference A: Parts Change B: Addition C: Mistake D: Delete

(II) Is there interchangeability between Current parts and New parts?

(III) Replaced Parts disposition 1. Use 2. Rework 3. Retain 4. Diversion 5. Scrap

(IV) Comments * : Please refer to comments above mentioned

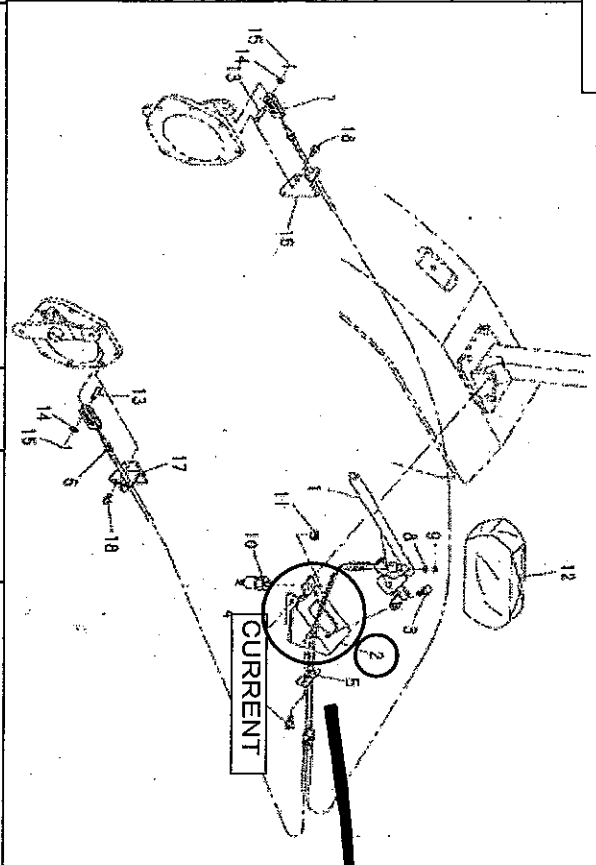
(II) C: CURRENT PARTS N: NEW PARTS
 (a) C → ○ → N Interchangeable
 (b) C → X → N Not Interchangeable
 (c) C → ⊖ → N Interchangeable One Way

1. Application of Design Changes 設計変更申請書 No. SH-0111 4/4

3. Notification of Design Changes 設計変更実施通知書 Date Nov.18,2005 No. SH-0111 4/4

No	I Parts Catalog No.	Current Parts (Replaced Parts) SBA-旧部品	Qty	Parts Catalog No.	New Parts SBA-新部品	Qty	II	III	IV	Unit Price of New Parts	Remarks
1	A	328360380	1	FIG217	328360381	1	a	1		ST329,333	
		BRACKET;BRAKE			BRACKET;BRAKE						

FIG. 217



NEW

(I) Reference A: Parts Change B: Addition C: Mistake D: Delete
 (II) Is there interchangeability between Current parts and New parts?
 (III) Replaced Parts disposition 1. Use 2. Rework 3. Retain 4. Diversion 5. Scrap
 (IV) Comments * : Please refer to comments above mentioned

(I) C: CURRENT PARTS N: NEW PARTS
 (a) C ↔ N Interchangeable
 (b) C ↔ X → N Not Interchangeable
 (c) C ↔ O — N Interchangeable One Way

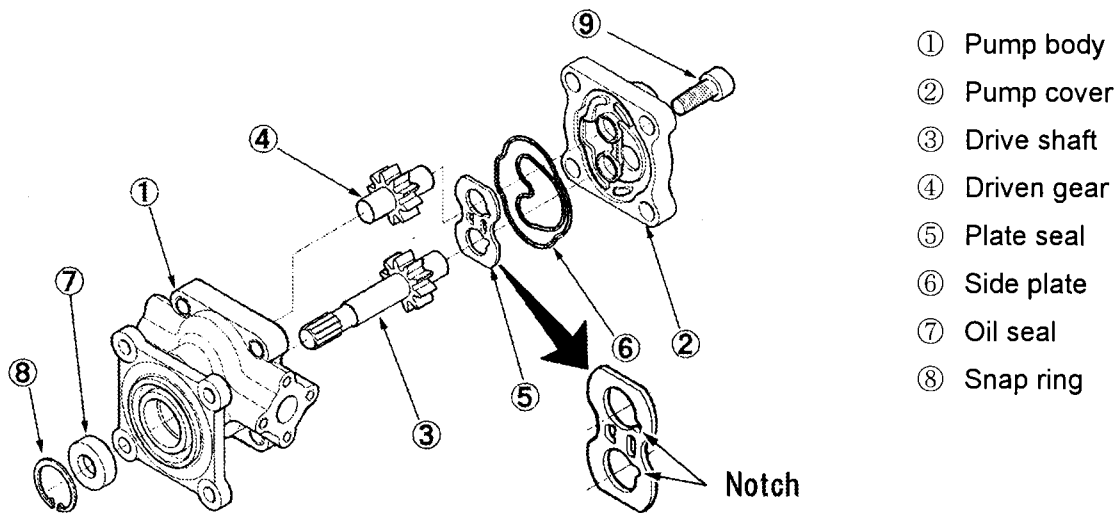
HYDRAULIC OIL PUMP REPAIR MANUAL

The hydraulic oil pump seals are supplied now on Models CM284 and 354, SX21 and 24, ST318, 321 and 324, ST329 and 333.

Tractor Model	Oil Pump Parts No.	Drive shaft rotating direction shown from the shaft end	Seal Kit Parts No.
CM284/354	340451030	Counter clockwise	340490224
SX21/24	340451150	Clockwise	
ST318	340451050	Clockwise	
ST321/324	340451060	Clockwise	
ST329/333	340451090	Clockwise	

NOTE:

1. As for seal Kit (No. 340490224), can be installed to the oil pump in the above table.
2. The seal Kit (No. 340490224), is includes Plate seal, ⑤, Side plate, ⑥, Oil seal, ⑦, and Snap ring, ⑧.
3. No.340451030 oil pump's drive shaft is rotated counter-clockwise, the plate seal, ⑤, side plate, ⑥, and pump cover, ②, are must be installed opposite direction.



This illustration for drive shaft is rotated to clockwise shown from the shaft end.

Disassembly

1. Place the pump in a soft-jawed vise with the drive shaft, 3, facing downward.
2. Scribe a line on the pump cover; 2, and pump body, 1, for ease in assembly.
3. Remove the four bolts, 9, securing the cover and the remove the cover.
4. Scribe line on the gear shaft end with a marker pen for assemble the gear tooth to same position.
5. Remove the pump body from the vise. Push outward on the drive shaft, 3, and remove the plate seal, 5.
6. Remove the drive shaft, 3, and driven gear, 4, from the housing.
7. Using a brass hook, or dental pick, remove the plate seal, 5, and plate seal, 6, from the cover, 2.
8. Remove the snap ring, 8, and shaft seal, 7, from the pump the pump body.

NOTE: Do not damage the drive shaft hole and oil seal hole while removing the oil seal.

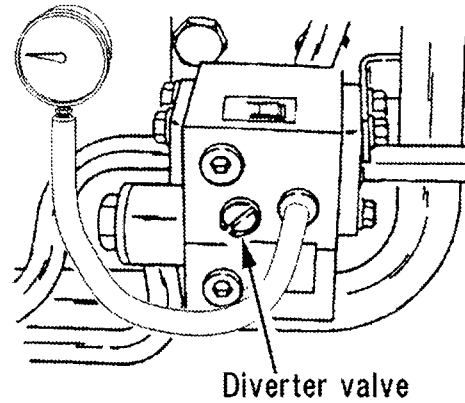
HYDRAULIC OIL PUMP REPAIR MANUAL

Inspection and repair

1. Wash all parts in clean solvent and air dry.
2. Discard all O-rings and seals.
3. Inspect the parts for wear or damage, and if necessary, replace the pump with new one.

Assembly

1. Lubricate all parts during assembly with clean hydraulic fluid.
2. Place the pump body in a soft-jawed vise.
3. Install the drive shaft, 3, and driven gear, 4, in the housing while align the scribed mark on the shaft end.
4. Install the plate seal, 5.



NOTE: Take care the notch direction of the plate seal.

5. Install the seal plate, 1, in the groove of the pump cover, 2.
6. Install the pump cover, 2, to the body, 1. Align the scribe line made during disassembly, and secure with the four retaining bolts, 9. Torque the bolts to 44-49 N.m.(33-36 ft.lbs.).
7. Remove the pump from the vice. Install the shaft seal, 10, and snap ring, 8.

Oil pump trial running

After the oil pump is overhauled, it needs a trial run as follows:

1. Install the oil pressure gauge (0-210 bar) on the diverter valve refer to the "PRESSURE ADJUSTMENT" in the WORK-SHOP MANUAL.
2. Start the engine and keep the low idle speed while the control valve is neutral position about ten minutes.
3. Rotates the engine speed to 2000rpm and keep ten minutes at the same condition..
4. Read the oil pressure gauge and adjust the oil pressure by rotates the diverter valve to increased each 3 MPa(30 bar) and keep the engine speed at 2000rpm while 5 minutes.

Step	Pressure	Engine speed (rpm)	Minutes
1	Less 1MPa (10 bar)	1000	10
2	Less 1MPa (10 bar)	2000	10
3	3 MPa (30 bar)	2000	5
4	6 MPa (60 bar)	2000	5
5	9 MPa (90 bar)	2000	5
6	12 MPa (120 bar)	2000	5
7	14.7 MPa (150 bar)	2000	5

5. Return the diverter valve to the full opened position after the oil pump trial run is finished.

IMPORTANT: Check the pump body and oil temperature while the trial running. If the temperature is too high or noisy, stop the engine immediately and inspect the possible cause.

パーツリストの見方について

1) このパーツリストには下記型式が記載されております。

型 式	品目コード	表示型式	機関型式	備考
ST 318	3369	318	S753	(133535)
ST 321		321	S773	(138612)
ST 324		324	S773L	(138614)

エンジン関係部品はエンジン製造番号(EN……)、シャーシ、ボデー関係部品は車台製造番号により管理されております。

2) リストの記載内容について

リストの記載内容は下記に示す番号に従って説明致します。

見出番号 Key No.	部 品 番 号 Parts No	部 品 名 称 Parts Name	台 当 個 数 Q'ty				互 換 性 R/P	適 用 号 機 Application	型 寸 Description	備 考 Remarks
①	②	③		④			⑤	⑥	⑦	⑧
~~~~~										
~~~~~										
~~~~~										

- ① 見出番号 イラストに付されている番号とリストの番号を一致させることにより、部品番号が索引できます。
- ② 部品番号 部品を管理するための部品番号です。
- ③ 部品名称 部品の名称を和文、英文で表示してあります。
- ④ 個 数 見出し番号あたりの使用個数を表示してあります。
- ⑤ 互 換 性 部品変更による新部品と旧部品との互換性記号を表示してあります。
- ⑥ 適用号機 設計変更実施号機が表示してあります。
- ⑦ 型 寸 標準部品の型寸表示がしてあります。
- ⑧ 備 考 部品の仕様・説明等が表示してあります。

Shibaura tractor Model ST321 and ST324 Parts change list

332708

332811

Date Nov25,2004

ST321-4NK

ST324-4NK

No.1/2

Old parts NO	New Parts NO	Parts name	Required Qty	
			Old	New
	0121091390	Stud bolt ;M8X125		8
040109029		Ball bearing	1	
040306205	0403062050	Ball bearing	7	9
040306206	0403062060	Ball bearing	2	3
	0422004250	Neddle bearing		1
042209022		Neddle bearing	1	
310161420		Radiator hose, upper	1	
	310161540	Radiator hose, upper		1
310311280		Support , radiator	1	
	3103113300	Support , radiator , R		1
314110280		Muffler, tail pipe	1	
	314110300	Muffler, tail pipe		1
314541160		Aircleaner hose, front	1	
314541170		Aircleaner hose, rear	1	
	314541300	Aircleaner hose, front		1
	314541310	Aircleaner hose, rear		1
314601270		Aircleaner support	1	
	314601430	Aircleaner support		1
322051340		Drive pinion ASS'Y	1	
	322051350	Drive pinion ASS'Y		1
322280160		Bearing support	1	
	322280240	Bearing support		1
322323640		Gear A	1	
322323650		Gear A;3RD	1	
322323740		Gear A	1	
322323752		Gear A	1	
322323800		Gear A ;Submission L	1	
322323810		Gear A ;Submission H	1	
	322326020	Gear A		1
	322326340	Gear A ;Submission M		1
	322326350	Gear A ;4WD		1
	322326360	Gear A ;Submission H		1
	322326370	Gear A		1
	322326380	Gear A		1
322341361		Slide gear A	1	
	322342160	Gear A ;4WD		1
322360810		Slide gear B;1-3	1	
	322360811	Slide gear B;1-3		1

**Shiaura tractor model ST321and 324 parts change list**

332708

332811

ST321-4NK

ST324-4NK

No.2/2

Old Parts No	New parts No	Parts Name	Required Qty	
			Old	New
322371040		Counter gear A	1	
322371250		Counter gear A	1	
	322372160	Counter gear A , back		1
	322372170	Counter gear A		1
322381330		Conter gear B; submission L	1	
322381340		Counter gear B	1	
	322382800	Conter gear B; submission L		1
	322382810	Conter gear B; submission L		1
322512231		Drive shaft	1	
	322514140	Drive sahft ;4WD,		1
322521290		Main sahft	1	
	322521420	Main sahft , Mech		1
322531710		Conter shaft	1	
	322531800	Counter shaft ;3 step gear		1
324312940		Shifter rod ;PTO, sub	1	
	324313170	Shifter rod ;PTO, sub		1
326010240		Differential Assy NH1220 Rea	1	
	326010340	Differential assy AF-150 rear		1
326211330		Shaft ,Differencial , LH	1	
326211340		Shaft ,Differencial , RH	2	
	326211640	Shaft ,Differencial , LH		1
	326211650	Shaft ,Differencial , RH		1
326220300	326220300	Support bearing	2	1
	326220370	Support bearing ,L		1
326240280		Final pinion , final	2	
	326240680	Final pinoin ;Bevel		2
326370450		Final gear ;Bevel	2	
	326370830	Final gear ;Bevel		2
326610210		Differential lock, clutch	1	
	326610240	Differential lock, clutch		1
350512890		Set plate	1	
	350512910	Set plate		1
390121890		name plate (ST321 )	2	
	390121900	name plate (ST324 )		2
398115160	398115160	Rubber	5	4
398510230		Bush 35,38,20	1	
	398511810	Bush ;24.27.20		1
399260650	399260650	thrust washer	1	3
399261190		thrust washer	2	
399611000	399611000	Pin (Differential folk)	1	2

### 3) 記号、略語について

記号（部品変更による新部品と旧部品との互換性の表示は次の通りです。）

表示記号	内 容
*	部品供給不可（部品番号欄にこのマークがあるのは供給いたしません。）
A	新旧共に互換性あり（新旧部品は新旧製品のいずれにも取付出来ます。）
B	新部品のみ互換性あり（新部品は新旧製品のいずれにも取付出来ますが、旧部品は） 新製品に取付けることは出来ません。
D	新旧部品の互換性なし（新部品は新製品、旧部品は旧製品にのみ取付出来ます。）
E	追加部品であり適用号機欄に号機を記入。
F	廃止部品であり適用号機欄に号機を記入。
○	旧部品は在庫に限り供給、以降新部品を供給（○マークを部品番号欄に旧部品番号を備考欄に表示）
~XXXXXXXXX	: 製造番号 ……号機まで
XXXXXXXX~	: 製造番号 ……号機より

略語 : ASSY : アセンブリ      R.H : ライト      OP : オプション      IN : 吸気  
 Inc : ……を含む      UP : 上      d : 直径      EX : 排気  
 AR : 所要      Low : 下      l : 長さ  
 Fr : フロント      S.T.D : スタンダード      t : 厚さ  
 Re : リヤ      U.S : アンダサイズ      φ : 径  
 L.H : レフト      O.S : オーバーサイズ      COMP : コンプリート（圧入、カシメ品）

### 4) イラストについて

イラストにはASSY部品、単体部品が記載されておりますが必ずしも正確な形状を示すものではありません。正確な部品番号を見出すための目安となるものです。イラストに付されている番号とリストの見出番号を一致させることにより、その見出番号から部品番号を知ることができます。

## ご注文について

- 1) 部品をご注文の際は部品番号、部品名称、個数をお知らせ下さい。
- 2) ご注文の部品は原則として誤送以外の返品は認めません。
- 3) シバウラ製品には **シバウラ 純正部品** を必ずご使用願います。  
（市販の類似品を使用されますと早期破損や性能を悪くする原因となります。）
- 4) 部品価格は別表の部品価格表を参照下さい。

※本部品表は予告なく変更することがあります。



## How to consult parts list

1) This parts list contain following model.

Model	Code	Indication model	Engine model	Remarks
ST 318	3369	318	S753	(133535)
ST 321		321	S773	(138612)
ST 324		324	S773L	(138614)

Please confirm both engine serial number (addreviation ; EN·····) and chassis number, when you place a spare parts order.

2) Description in list.

Items in the list are described below by Nos. in the table below.

見出番号 Key No.	部 品 番 号 Parts No	部 品 名 称 Parts Name	台 当 個 数 Q'ty				互 換 性 R/P	適 用 号 機 Application	型 寸 Description	備 考 Remarks
①	②	③	④				⑤	⑥	⑦	⑧
-----										
~~~~~										

- ① Index No. : By referring the No. in the illustrations to the same No. ,you can find the correct parts No..
- ② Parts No. : No. to control parts.
- ③ Name of parts : Name of parts is indicated in English and Japanese.
- ④ Quantity : It represents the quantity of each part contained in reference No..
- ⑤ Interchangeability : Mark to show interchangeability when replacing former parts with new ones.
- ⑥ Applicable No. of machines : No. of machines for which design is changed.
- ⑦ Dimensions : Dimensions of standard parts.
- ⑧ Remarks : Specifications, descriptions, etc. of parts.

3) Mark and abbreviation.

Mark (when parts are changed, interchangeability of new and former parts is shown as below.)

Mark	Content
*	This mark appearing "Parts No." column indicates parts not to be supplied.
A	New and old parts are mutually interchangeable.
B	New parts can be substituted for old parts, but vice versa Thus, new part may be supplied to order asking for supply of old parts.
D	New and old parts are not interchangeable.
E	Indicated as "E" in "interchangeability" column. Its applicable serial number or
F	"F" mini tiller or engine appears in "Application"column.
○	Old parts will be supplied until out of stock and thereafter new substitute parts will be supplied. (This mark appears in "Parts No." column and corresponding old numbers in "Remarks"column.)
~ × × × × × × : Up to × × × × × × for serial numbers. × × × × × × ~ : × × × × × × and up for serial numbers.	

Abbreviation

ASSY : Assembly	R.H : Righth	OP. : Optional	IN : Intake
Inc : Including	UP : Upper	d : Diameter	EX : Exhaust
AR : Required	LOW : Lower	ℓ : Length	
Fr. : Front	S.T.D : Standard	t : Thickness	
Re. : Rear	U.S : Undersize	φ : Diameter	
L.H : Left	O.S : Oversize	COMP : Complete	

4) Illustrations

Illustrations present assemblies and individual piece parts not always precisely. They are just guidelines to find correct parts codes. By comparing the index No. in the parts list with the same No. in the illustrations, you can know the parts No.

How to order

- 1) When ordering some parts, designate the code No., name of parts and quantity.
- 2) Returned parts other than those which were delivered by mistake are not accepted.
- 3) Be sure to use SHIBAURA genuine parts for SHIBAURA products. (Those similar to SHIBAURA parts available on she market may cause early failure or performance deterioration.)
- 4) Refer separated parts price list for prices of parts.

*** This parts list may be modified without notice.**

目 次 CONTENTS

図 番 FIG.No.	装置名称 SUBJECT	ページ PAGE
エンジン ENGINE		
101	バッテリー,スタンド BATTERY,STAND	2
102	ラジエータ RADIATOR	3
103	シリンダブロック CYLINDER BLOCK	4
104	シリンダヘッド,ロツカアーム CYLINDER HEAD,ROCKER ARM	6
104A	シリンダヘッド CYLINDER HEAD	8
104B	ロツカアームアツシ ROCKER ARM ASS'Y	9
104C	ヘッドカバー HEAD COVER	10
104D	インテイクマニフォルド INTAKE MANIFOLD	11
105	クランクシャフト,ピストン CRANKSHAFT,PISTON	12
106	カムシャフト,オイルポンプ CAMSHAFT,OIL PUMP	14
107	タイミングギヤケース TIMING GEAR CASE	15
108	インジェクションポンプ INJECTION PUMP	16
109	エキゾーストマニホルド EXHAUST MANIFOLD	18
110	ウォーターポンプ WATER PUMP	19
110A	ウォーターポンプ WATER PUMP	20
111	スターティングモータ,ノズル&ホルダ STARTING MOTOR,NOZZLE & HOLDER	21
112	オルタネータ ALTERNATOR	22
113	エアクリーナ AIR CLEANER	23
シャシ CHASSIS		
201	クラツチケースHST CLUTCH CASE HST	24
202	H.S.T H.S.T	26
203	クラツチマニュアル CLUTCH MANUAL	28
204	ミッション 6 X2,9X3-(1) MISSION 6 X2,9X3-(1)	29
205	ミッション 6 X2,9X3-(2) MISSION 6 X2,9X3-(2)	30
206	ミッション 6 X2,9X3-(3) MISSION 6 X2,9X3-(3)	31

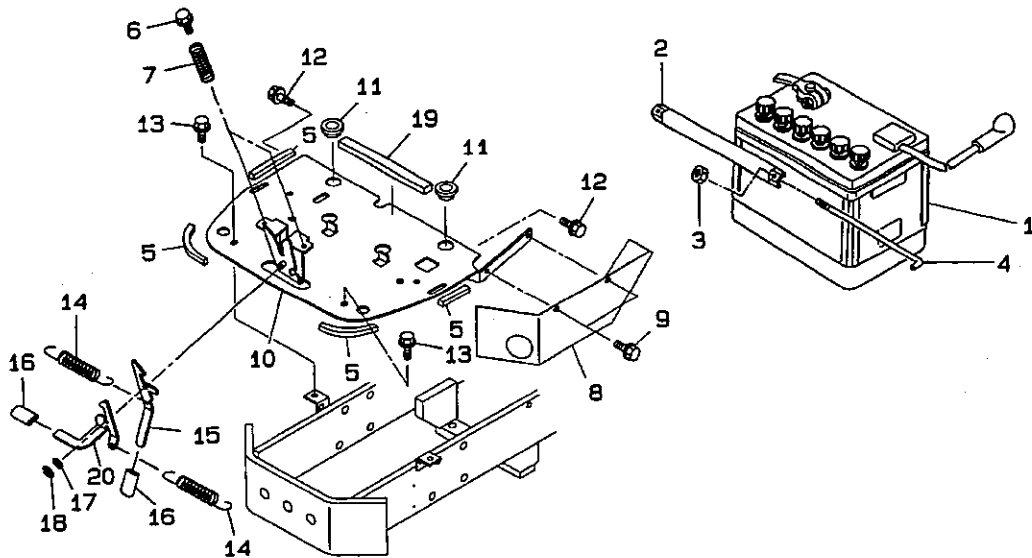
目 次 CONTENTS

図 番 FIG.No.	装置名称 SUBJECT	ページ PAGE
207	ミッション 6X2,9X3-(4) MISSION 6X2,9X3-(4)	32
208	ミッション シフト MISSION SHIFT	34
209	ミッションH.S.T-(1) MISSION H.S.T-(1)	36
210	ミッションH.S.T-(2) MISSION H.S.T-(2)	37
211	ミッションH.S.T-(3) MISSION H.S.T-(3)	38
212	ミッションH.S.T-(4) MISSION H.S.T-(4)	39
213	ミッション;MID P.T.O MISSION;MID P.T.O	41
214	デифアレンシャル-(1) DIFFERENTIAL-(1)	42
215	デифアレンシャル-(2) DIFFERENTIAL-(2)	43
216	シリンダケース-(1) CYLINDER CASE-(1)	44
217	シリンダケース-(2) CYLINDER CASE-(2)	46
218	フユエルタンク FUEL TANK	48
219	サイドブレーキ SIDE BRAKE	49
220	フロント-(1)パワーステアリング FRONT-(1)POWER STEERING	50
221	フロント-(2)パワーステアリング FRONT-(2)POWER STEERING	52
222	コントローラ CONTROL	54
223	コントロールHST CONTROL HST	56
224	フロントホイール FRONT WHEELS;AG	57
224A	フロント&リヤホイール;ターフ FRONT & REAR WHEELS;TURF	58
224B	リヤホイール REAR WHEELS;AG	59
225	コントローラ CONTROL	60
226	ロフス ROPS	61
227	ペダル PEDAL	63
228	ハイドロリツクコントロールバルブ HYD-CONTROL VALVE	65
229	パイピングマニュアル PIPING MANUAL	66
230	パイピングH.S.T-(1) PIPING H.S.T-(1)	68
231	パイピングH.S.T-(2);オイ PIPING H.S.T-(2);OIL COOLER	70

目 次 CONTENTS

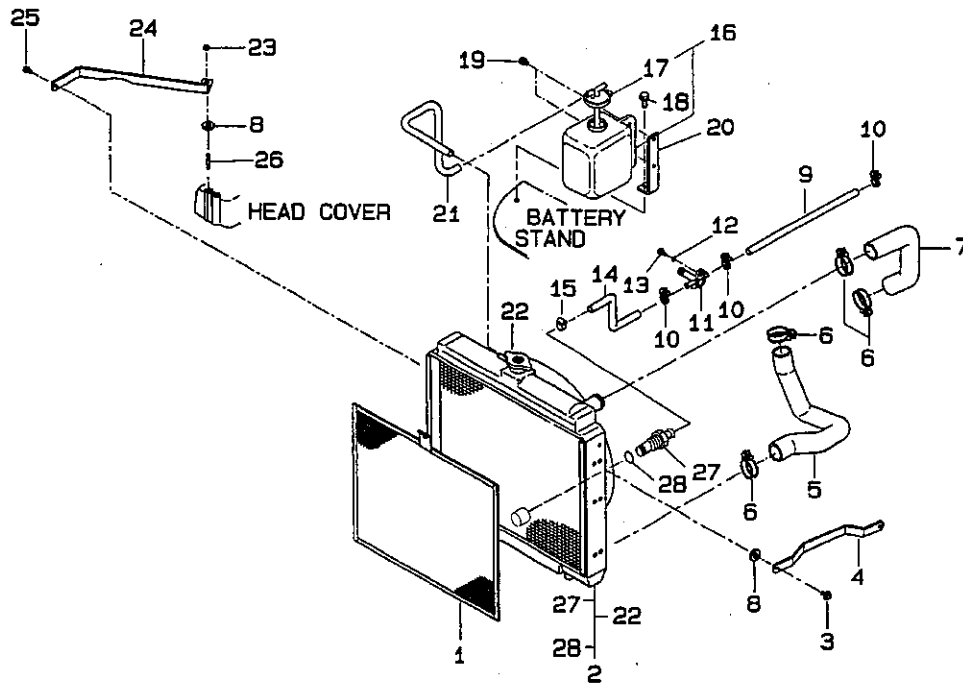
図 番 FIG. No.	装置名称 SUBJECT	ページ PAGE
232	ステアリング STEERING	71
232A	ユアツシリンダ;パワーステアリング HYD CYLINDER	73
233	ワイヤリング WIRING	74
234	メイバン-(1) DECALS-(1)	76
235	メイバン-(2) DECALS-(2)	77
236	コンビネーションメータ COMBINATION METER	78
237	MID P.T.O KIT;W6X2 MID P.T.O KIT;W6X2	79
238	ダッシュボード-(1) DASHBOARD-(1)	81
239	ダッシュボード-(2) DASHBOARD-(2)	83
240	ボンネット-(1) BONNET-(1)	84
241	ボンネット-(2) BONNET-(2)	85
242	フェンダ FENDER	86
243	シート SEAT	87
244	リモートコントロールバルブ&パイピ REMOTE-CON VALVE & PIPING KIT	88
245	スリーポイント リンケージ THREE POINT LINKAGE	89
部品番号順索引 NUMERICAL PARTS INDEX		92

バッテリー,スタンド
 FIG. 101 BATTERY,STAND



見出番号 Key No	部品番号 Parts No	部品名称 Parts Name	台当個数 Qty				互換性 RP	適用号機 Application	型 寸 Description	備 考 Remarks
			318	321	324					
1	389510540-	BATTERY バッテリー	1	1	1				389510671	
2	389310490	HOLDER;BAT バッテリーホルダ	1	1	1					
3	023100006	NUT ナット	2	2	2					
4	389320140	ROD;BAT バッテリーロッド	2	2	2					
5	398134870	FELT スポンジ	4	4	4					
6	010800616	BOLT ボルト	2	2	2					
7	398214940	SPRING スプリング	2	2	2					
8	314170180	GUARD;MUFFLER ガード;マフラ	1	1	1					
9	010800612	BOLT ボルト	2	2	2					
10	389101930	STAND;BATT バッテリースタンド	1	1	1					
11	398119670	RUBBER;RAD ゴム;ラジエタササエ	2	2	2					
12	010800820	BOLT ボルト	2	2	2					
13	010800816	BOLT ボルト	2	2	2					
14	398211830	SPRING スプリング	2	2	2					
15	350210130	HANGER ハンガ	1	1	1					
16	398181300	GRIP グリップ	2	2	2					
17	026100008	WASHER ワッシャ	1	1	1					
18	036800006	SNAP RING スナップリング	1	1	1					
19	398133920	FELT フェルト	1	1	1					
20	350210160	HANGER ハンガ	1	1	1					

ラジエータ
FIG.102 RADIATOR



見出番号 Key No	部品番号 Parts No	部品名称 Parts Name	台当個数 Qty			互換性 RP	適用号機 Application	型 寸 Description	備 考 Remarks
			318	321	324				
1	310140760	NET ボウチユウアミ	1	1	1				
2	310100930	RADIATOR ASSY ラジエータアツシ	1	1	1				
3	011310612	BOLT ボルト	1	1	1				
4	310311250	SUPPORT;L.H ラジエータササエ	1	1	1				
5	310161430	HOSE;LO ラジエータホース;シタ	1	1	1				310161431
6	067100038	BAND ホースバンド	4	4	4				
7	310161420	HOSE;UP ラジエータホース;ウエ	1	1					
	310161540	HOSE;UP ラジエータホース;ウエ			1				
8	398115160	RUBBER ゴム	2	2	2				
9	360770360	FUEL PIPE フュエルパイプ	1	1	1				
10	067100015	BAND ホースバンド	3	3	3				
11	310130190	COCK;DRAIN ドレインコック	1	1	1				
12	026100008	WASHER ワッシャ	1	1	1				
13	011510816	BOLT ボルト	1	1	1				
14	360771170	FUEL PIPE フュエルパイプ	1	1	1				
15	398750430	BAND ホースバンド	1	1	1				
16	310550110	TANK ASSY タンクアツシ	1	1	1				
17	310110190	CAP キャツブ	1	1	1				
18	011510816	BOLT ボルト	1	1	1				9X3
19	010800616	BOLT ボルト	2	2	2				
20	310660110	SUPPORT;TANK タンクササエ;リザーブ	1	1	1				9X3
21	310120250	PIPE オーバーフローパイプ	1	1	1				
22	310110200	CAP ラジエータキャツブ	1	1	1				
23	022400006	U-NUT Uナット	2	2	2				
24	310311280	SUPPORT;R.H ラジエータササエ	1	1	1				
25	378400930	GUARD SUPPORT ガードササエ	2	2	2				
26	010100620	STUD BOLT スタッドボルト	2	2	2				
27	310130220	PLUG;DRAIN プラグ	1	1	1				
28	310190477	O-RING Oリング	1	1	1				
24	310311330	SUPPORT R.H			1				



ISHIKAWAJIMA SHIBAURA MACHINERY CO., LTD.

Department No. 2
Overseas Operations

Harmony Tower Building, 32-2 Hon-cho 1-chome,
Nakano-ku, Tokyo 164-8721
Phone: 81-3-5334-7902; Fax: 81-3-5334-4465
E-mail: kimura1@ism.ihi.co.jp

Date: February 8, 2006

Ref. No.: 060209

To: Shibaura Distributor

Attn:

Cc:

From: T. Kimura

Subject: Model ST318-324, ST440/445

Page (including this page)

DESIGN CHAGE NOTICE No. SH-0104

Dear Sirs

We are pleased to inform you that the following design change has been made to Shibaura Products effective from the serial number(s) mentioned below,

REASON FOR CHANGE:

Change of Drain Cock

PRODUCT (S) AFFECTED:

ST318	From	January , 2006	Serial No. 10185
, ST321		December, 2005	10372
ST324		December, 2005	10379

ST440/445 not yet settled


INTERCHANGEABILITY:

Interchangeable one-way

Thanks and Best Regards

T. Kimura

CURRENT TYPE



SH-0104-2/3


SBA310130190

COCK, DRAIN

MATERIAL; ZDC2

Zinc Alloys Die Casting

NEW TYPE



SBA310130290

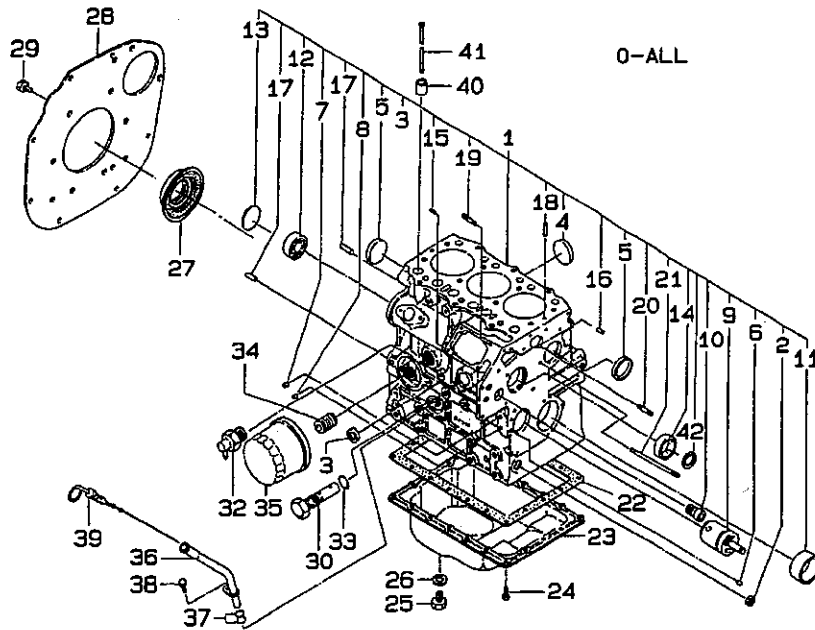
COCK, DRAIN

MATERIAL; POM

Polyoxymethylene

Plastic

シリンダブロック
FIG.103 CYLINDER BLOCK

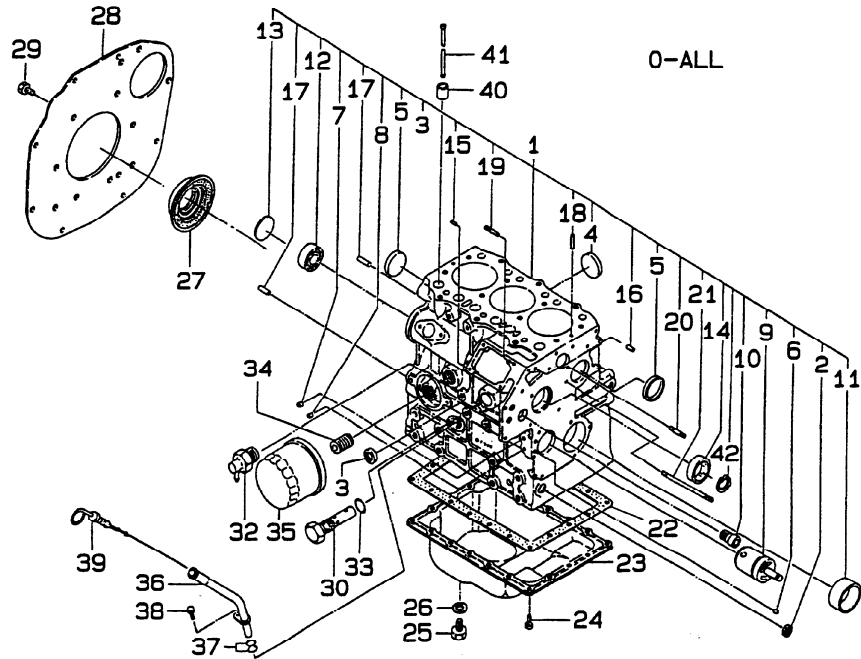


見出番号 Key No	部品番号 Parts No	部品名称 Parts Name	台当個数 Qty				互換性 RP	適用号機 Application	型 寸 Description	備 考 Remarks
			318	321	324					
1	110107351	CYLINDER BLOCK	シリンダブロックコンブ	1						
	110103390	CYLINDER BLOCK	シリンダブロックコンブ		1					
	110103400	CYLINDER BLOCK	シリンダブロックコンブ			1				
2	064210015	SEALING CAP	シーリングキャップ	1	1	1				
3	064210025	SEALING CAP	シーリングキャップ	1	1	1				
4	064200035	SEALING CAP	シーリングキャップ	2	2	2				
5	064210040	SEALING CAP	シーリングキャップ	2	2	2				
6	198466050	PLUG	プラグ	1	1	1				
7	198466010	PLUG	プラグ	4	4	4				
8	198466030	PLUG	プラグ	4	4	4				
9	165296141	I-GEAR SHAFT CM	アイドルギヤシャフトコンブ	1	1	1				
10	198517090	BUSH	ブッシュ	1	1	1				
11	198517080	BUSH;S.T.D	ブッシュ;S.T.D	1	1	1				
12	040106203	BALL BEARING	ボールベアリング	1	1	1				
13	064100045	EXPANSION PLUG	エクspansionプラグ	1	1	1				
14	042303015	BEARING;NEEDLE	ニードルベアリング	1	1	1				
15	030500512	DOWEL PIN	ノックピン	2	2	2				
16	030500616	DOWEL PIN	ノックピン	2	2	2				
17	030501025	DOWEL PIN	ノックピン	2	2	2				
18	030309005	SPRING PIN	スプリングピン	2	2	2				
19	012100620	STUD BOLT	スタッドボルト	2	2	2				
20	012100635	STUD BOLT	スタッドボルト	1	1	1				
21	012100660	STUD BOLT	スタッドボルト		1	1				
	012110660	STUD BOLT	スタッドボルト	1						
22	110996800	GASKET	ガスケット	1	1	1				
23	110706470	OIL PAN	オイルパン	1	1					
	110706530	OIL PAN	オイルパン			1				
24	010109235	BOLT	ボルト	20						
25	010401212	BOLT	ボルト		2	2				
	010411212	BOLT	ボルト	2						
26	025100012	SEAL WASHER	シールワッシャ	2	2	2				
27	198636080	OIL SEAL	オイルシール	1	1	1				
28	110366480	REAR PLATE	リヤプレート	1						
	110366530	REAR PLATE	リヤプレート			1				
29	011511020	BOLT	ボルト	8	8	8				

4 11 198517590 BUSH;STD 1
27 050209107 OIL SEAL 1

40 120116160 TAPPET 6
12011660

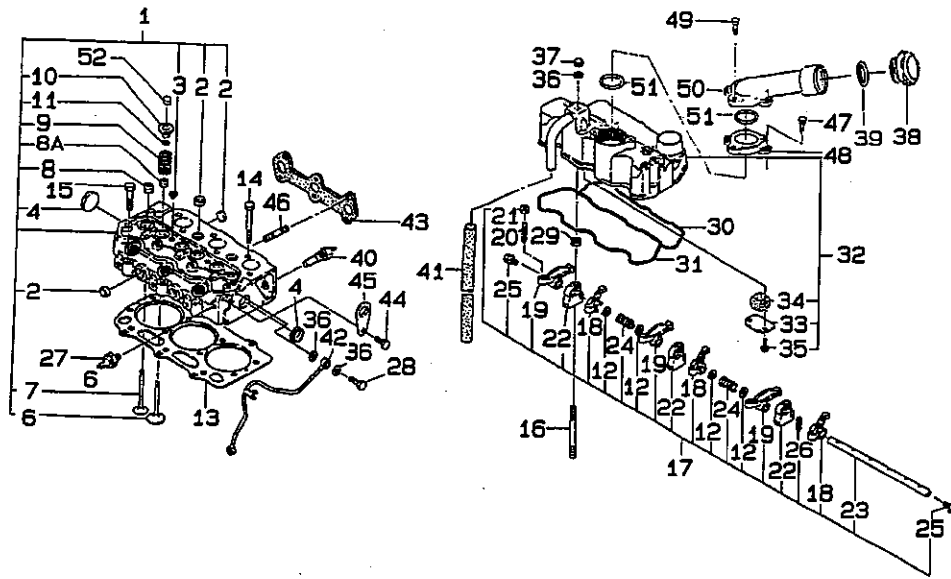
シリンダブロック
 FIG.103 CYLINDER BLOCK



見出番号 Key No	部品番号 Parts No	部品名称 Parts Name	台当個数 Qty				互換性 RP	通用号機 Application	型 寸 Description	備 考 Remarks
			318	321	324					
30	140036120	VALVE ASSY;RELI	リリーフバルブアツシ	1	1					
	140036220	VALVE ASSY;RELI	リリーフバルブアツシ			1				
32	198736150	BODY	ボディ	1	1	1				
33	052109078	O-RING	Oリング	1	1	1		148X2.4		
34	140546020	JOINT;FILTER	フィルタ-ジョイント	1	1	1				
35	140516190	OIL FILTER	オイルフィルタ;ライトブル	1	1	1				
36	110756070	GAUGE GUIDE	ゲ-ジガイド	1	1					
	110756210	GAUGE GUIDE	ゲ-ジガイド			1				
37	052100100	O-RING	Oリング	1	1	1				
38	011300612	BOLT	ボルト	1	1	1				
39	198416590	LEVLE GAUGE	レベルゲ-ジ	1	1	1				
40	120116100	TAPPET	タペツト	6	6					
	12011660	TAPPET	タペツト			6				
41	120456201	PUSH ROD	プツシユロツド	6	6					
	120456222	PUSH ROD	プツシユロツド			6				
42	036509005	SNAP RING	スナツプリング	1	1	1				

シリンダヘッド, ロックアーム

FIG. 104 CYLINDER HEAD,ROCKER ARM

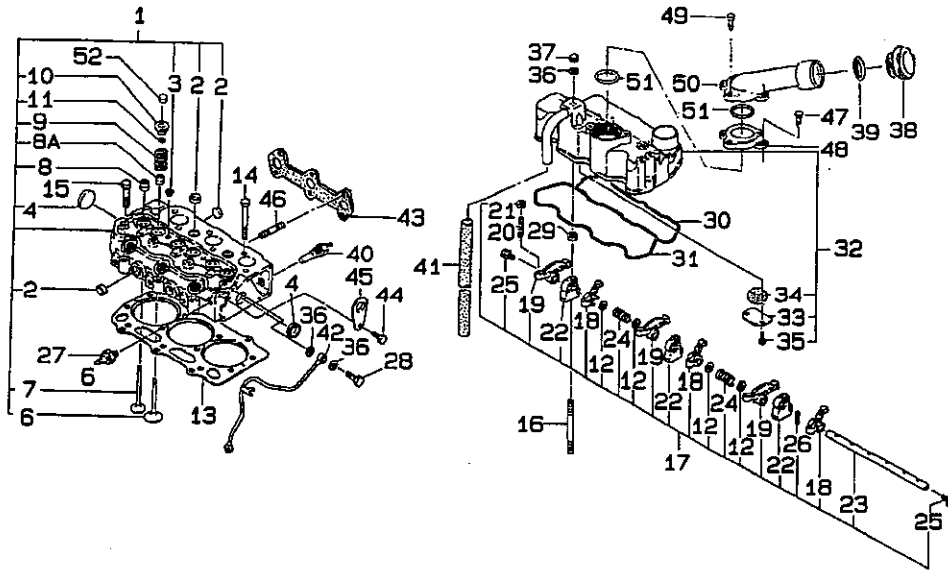


見出番号 Key No	部品番号 Parts No	部品名称 Parts Name	台当個数 Qty				互換性 RP	適用号機 Application	型 寸 Description	備 考 Remarks
			318	321	324					
1	111016632	CYLINDER HEAD-A	1	1						
2	064210018	SEALING CAP	6	6						
3	064210015	SEALING CAP	2	2						
4	064210030	SEALING CAP	2	2						
6	120166240	INTAKE VALVE	3	3						
7	120176250	EXHAUST VALVE	3	3						
8	120406050	GUIDE SEAL	3	3						
8a	120406070	GUIDE SEAL	3	3						
9	198216700	SPRING	6	6						
10	120186080	RETAINER	6	6						
11	120226070	COTTER	12	12						
12	199280280	SHIM	4	4						
13	111147270	HEAD GASKET	1	1				I-3 T=1-2	111147280	
14	111136230	HEAD BOLT	11	11						
15	111136240	HEAD BOLT	3	3						
16	012109177	STUD BOLT	3	3						
17	120036690	ROCKER ARM ASSY	1	1						
18	120356200	ROCKER ARM	3	3						
19	120356210	ROCKER ARM	3	3						
20	199486220	ADJUT-SCREW	6	6						
21	020109076	NUT	6	6						
22	120346170	BRACKET	3	3						
23	120316171	ROCKER SHAFT	1	1						
24	198216780	SPRING	2	2						
25	064609006	PLUG	2	2						
26	030300325	SPRING PIN	1	1						
27	185246080	PRESSURE UNIT	1	1						
28	198486780	EYE BOLT	2	2						
29	023100008	NUT	3	3						
30	111996271	GASKET	1	1						
31	052109061	O-RING	1	1						
32	111027110	HEAD COVER ASSY	1	1						
33	110666050	OIL STOPPER	1	1						
34	110666090	FILTER	1	1						
35	010100610	BOLT	2	2						

6	111017920	CYL-HEAD ASSY	1	1					
13	111147370	HEAD GASKET	1	1					
14	111136440	HEAD BOLT	11	11					
15	111136450	"	3	3					
32	111026241	HEAD COVER ASSY	1	1					

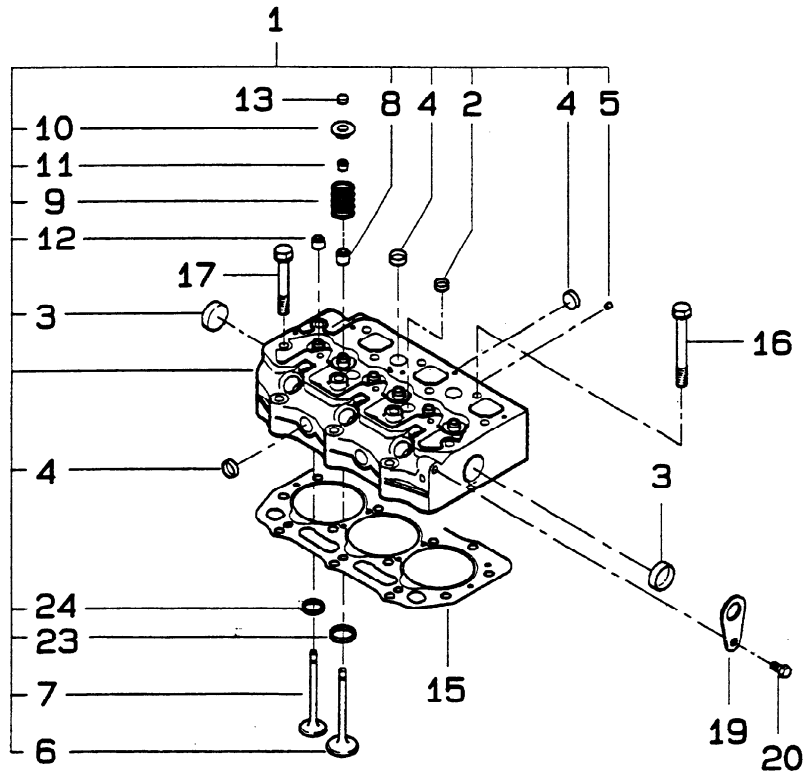
T=0.4

シリンダヘッド, ロツカア-ム
 FIG. 104 CYLINDER HEAD,ROCKER ARM



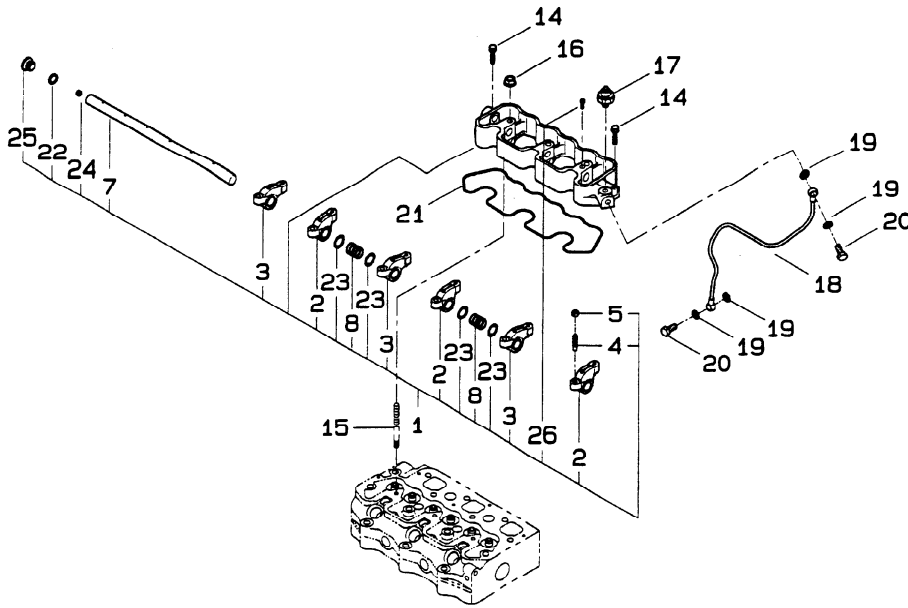
見出番号 Key No	部品番号 Parts No	部品名称 Parts Name	台当個数 Qty				互換性 RP	適用号機 Application	型 寸 Description	備 考 Remarks
			318	321	324					
36	140996260	GASKET ガスケット	3	3						
37	024600008	CAP NUT キャップナット	3	3						
38	198436010	CAP キャップ	1	1						
39	052100400	O-RING Oリング	1	1						
40	385720010	SENSOR サーモスイッチ	1	1						
41	068122560	VINYL TUBE ビニールチューブ	1	1						
42	140606670	OIL PIPE オイルパイプ	1	1						
43	135996541	GASKET ガスケット	1	1						
44	011310816	BOLT ボルト	2	2						
45	195816540	HANGER ハンガ	2	2						
46	012109215	STUD BOLT スタッドボルト	2	2					012109245	
47	011300620	BOLT ボルト	2	2						
48	360130380	FLANGE フランジ	2	2						
49	011300625	BOLT ボルト	2	2						
50	110466050	FILLER PIPE フィラパイプ	1	1						
51	052100420	O-RING Oリング	2	2						
52	120216040	CAP キャップ	6	6						

シリンダヘッド
 FIG.104A CYLINDER HEAD



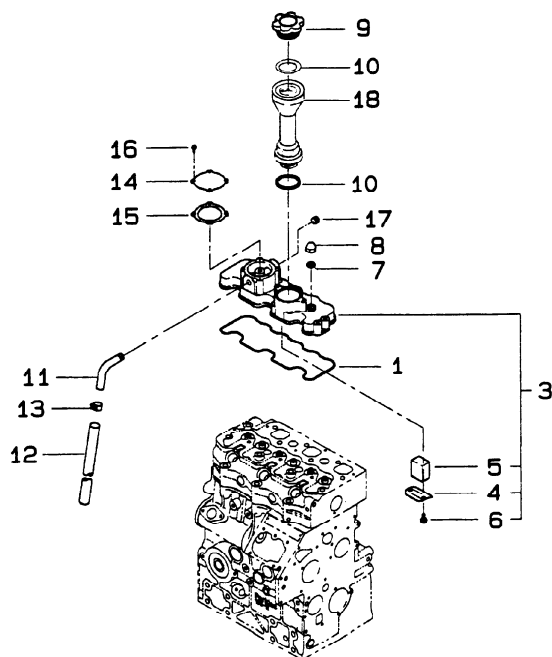
見出番号 Key No	部品番号 Parts No	部品名称 Parts Name	台当個数 Qty				互換性 R/P	適用号機 Application	型 寸 Description	備 考 Remarks
			318	321	324					
1	111017850	CYLINDER HEAD A シリンダヘッドアツシ			1				2-12,23-24	
2	064210015	SEALING CAP シーリングキャップ			2					
3	064210030	SEALING CAP シーリングキャップ			2					
4	064210018	SEALING CAP シーリングキャップ			6					
5	198466030	PLUG プラグ			2					
6	120166360	INTAKE VALVE インテイクバルブ			3					
7	120176250	EXHAUST VALVE エキゾーストバルブ			3					
8	120406070	VALVE GUIDE SEA バルブガイドシール;A			3					
9	198216700	SPRING スプリング			6					
10	120186080	RETAINER リテーナ			6					
11	120226070	COTTER コッタ			12					
12	120406050	VALVE GUIDE SEA バルブガイドシール;E			3					
13	120216040	CAP キャップ			6					
15	111147560	HEAD GASKET ヘッドガスケット			1			T=1.2		
	111147570	HEAD GASKET ヘッドガスケット			1			T=1.3		
16	111136440	HEAD BOLT ヘッドボルト			11					
17	111136450	HEAD BOLT ヘッドボルト			3					
19	195816200	HANGER ハンガー			2					
20	011510816	BOLT ボルト			2					
23	*	VALVE SEAT バルブシート			3					
24	*	VALVE SEAT バルブシート			3					

ロッカーアームアツシ
 FIG.104B ROCKER ARM ASS'Y



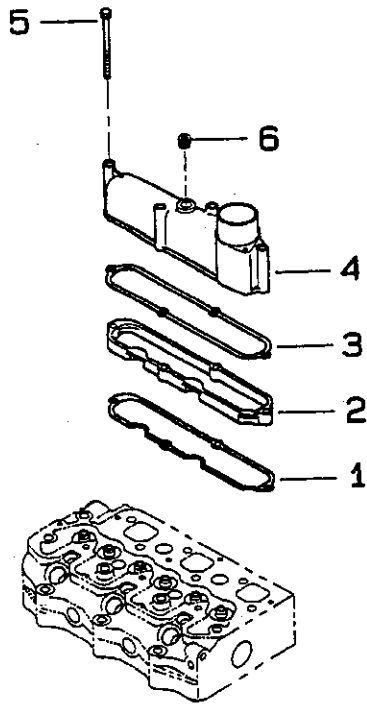
見出番号 Key No	部品番号 Parts No	部品名称 Parts Name	台当個数 Qty				互換性 R/P	適用号機 Application	型 寸 Description	備 考 Remarks
			318	321	324					
1	120036790	ROCKER ARM ASS'Y ロッカーアームアツシ			1				2-5,7-8,22-26	
2	120356200	ROCKER ARM COMP ロッカーアームコンブル			3					
3	120356210	ROCKER ARM COMP ロッカーアームコンブル			3					
4	199486220	SCREW スクリュ			6					
5	020109076	NUT ナット			6					
6	120346350	ROCKER ARM BRAC ロッカーアームブラケット			1					
7	120316300	ROCKER ARM SHAF ロッカーアームシャフト			1					
8	198216780	SPRING スプリング			2					
14	011310625	BOLT ボルト			2					
15	012109177	STUD BOLT スタッドボルト			3					
16	023100008	NUT ナット			3					
17	185246060	PRESSURE UNIT;O プレッシャユニット;オイル			1					
18	140607270	OIL PIPE オイルパイプ			1					
19	140996260	GASKET ガスケット			4					
20	198486780	EYE BOLT アイボルト			2					
21	052109101	O-RING O-リング			1					
22	052100120	O-RING O-リング			1					
23	199280280	SHIM シム			4					
24	199486320	SCREW スクリュ			1					
25	198436150	PLUG プラグ			1					
26	015100412	SCREW スクリュ			1					

ヘッドカバー
FIG.104C HEAD COVER



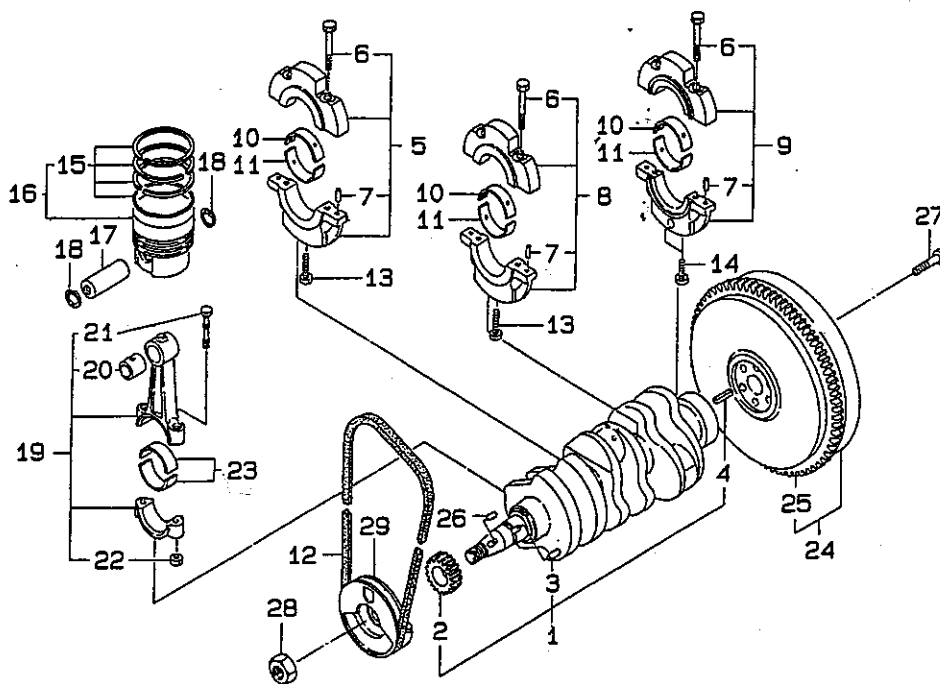
見出番号 Key No	部品番号 Parts No	部品名称 Parts Name	台当個数 Q t y				互換性 R/P	適用号機 Application	型 寸 Description	備 考 Remarks
			318	321	324					
1	052109099	O-RING			1					
3	111217360	HEAD COVER ASS'			1				4-6	
4	110666050	OIL STOPPER			1					
5	110666060	OIL STOPPER			1					
6	010110610	BOLT			2					
7	140996260	GASKET			3					
8	024600008	CAP NUT			3					
9	198436010	CAP			1					
10	052100400	O-RING			2					
11	110986340	PIPE			1					
12	068122630	VINYL TUBE			1					
13	067200150	HOSE CLIP			1					
14	110566090	COVER;BREATH			1					
15	110998330	GASKET;BREATH			1					
16	011100408	BOLT			4					
17	064400020	PLUG			1					
18	110466031	FILLER PIPE			1					

インテイクマニフールド
 FIG.104D INTAKE MANIFOLD



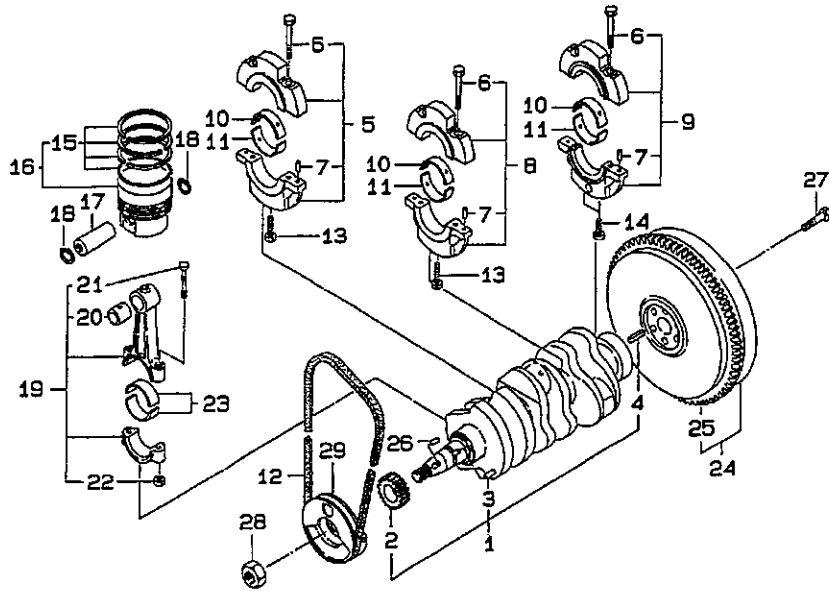
見出番号 Key No	部品番号 Parts No	部品名称 Parts Name	台当個数 Qty				互換性 RP	適用号機 Application	型寸 Description	備考 Remarks
			318	321	324					
1	135616940	GASKET ガスケット			1					135996940
2	135597640	SPACER スペーサ			1					
3	135996930	GASKET ガスケット			1					
4	135597630	INTAKE MANIFOL インテイクマニフールド			1					
5	011300680	BOLT ボルト			4					
6	064400020	PLUG プラグ			1					

クランクシャフト,ピストン
 FIG. 105 CRANKSHAFT, PISTON



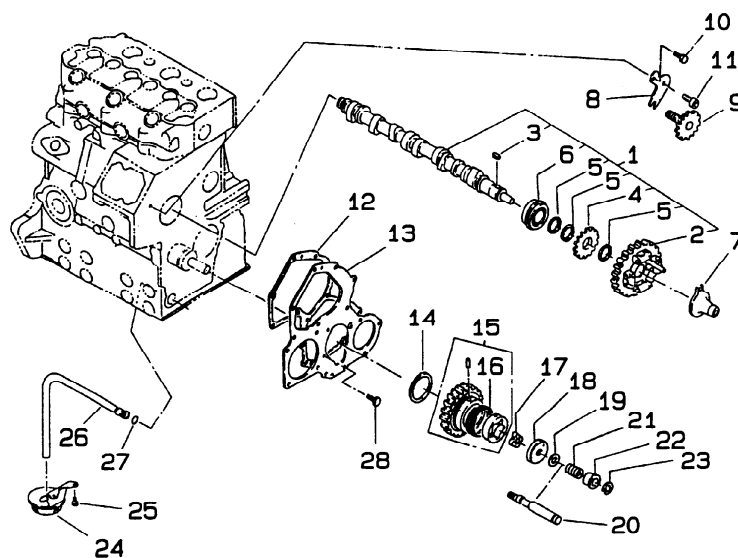
keyNo	Parts No	Parts Name	318	321	324	
1	115256600	CRANKSHAFT COMPL	クランクシャフトCOMPL	1	1	
2	115276180	GEAR,CRANKSHAFT	クランクギヤ	1	1	1
3	030509020	DOWEL PIN	ノックピン	1	1	1
4	030300816	SPRING PIN	スプリングピン	1	1	1
5	110156111	BEARING HOLDER ASSY	ベアリングホルダASSY;1	1	1	
5	110156400	BEARING HOLDER ASSY	ベアリングホルダASSY;1			1
6	010810840	BOLT	ボルト	6	6	6
7	030500612	DOWEL PIN	ノックピン	6	6	6
8	110156121	BEARING HOLDER ASSY	ベアリングホルダASSY;2	1	1	
8	110156410	BEARING HOLDER ASSY	ベアリングホルダASSY;2			1
9	110156330	HOLDER ASSY,BEARING	ベアリングホルダASSY;3	1	1	
9	110156420	HOLDER ASSY,BEARING	ベアリングホルダASSY;3			1
10	198517102	METAL;UPPER S.T.D.	メタル;ウエ S.T.D.	3	3	
10	198517571	METAL;UPPER S.T.D.	メタル;ウエ S.T.D.			3
11	198517111	METAL;LOWER S.T.D.	メタル;シタ S.T.D.	3	3	
11	198517581	METAL;LOWER S.T.D.	メタル;シタ S.T.D.			3
12	080109049	V-BELT	V ベルト	1	1	1
13	011510850	BOLT	ボルト	2	2	2
14	010700845	BOLT	ボルト	2	2	2
15	115107201	RING KIT;STD	リングKIT	3		
15	115107240	RING KIT;STD	リングKIT		3	
15	115107900	RING KIT;STD	リングKIT			3
16	115017140	PISTON KIT; STD	ピストン KIT; STD	3		
16	115016990	PISTON KIT; STD	ピストン KIT; STD		3	
16	115017460	PISTON KIT; STD	ピストン KIT; STD			3
17	115326231	PISTON PIN	ピストンピン	3	3	3
19	115026191	CON-ROD ASSY	コネクティングロッドASSY	3	3	
19	115026340	CON-ROD ASSY	コネクティングロッドASSY			3
20	198517125	BUSH	ブッシュ	3	3	3
21	115176150	ROD BOLT	ロッドボルト	6	6	6
22	020109075	NUT	ナット	6	6	6
23	198517131	METAL;STD	メタル;STD	6	6	
23	198517601	METAL;STD	メタル;STD			6
24	115356990	FLY WHEEL ASSY	フライホイール COMPL	1	1	1
25	115376130	RING GEAR	リングギヤ	1	1	1
26	034100508	KEY	キー	1	1	1
27	010109340	BOLT	ボルト	6	6	6
28	020800018	NUT	ナット	1	1	1
29	115396910	PULLEY	プーリ	1	1	1

クランクシャフト,ピストン
 FIG. 105 CRANKSHAFT,PISTON



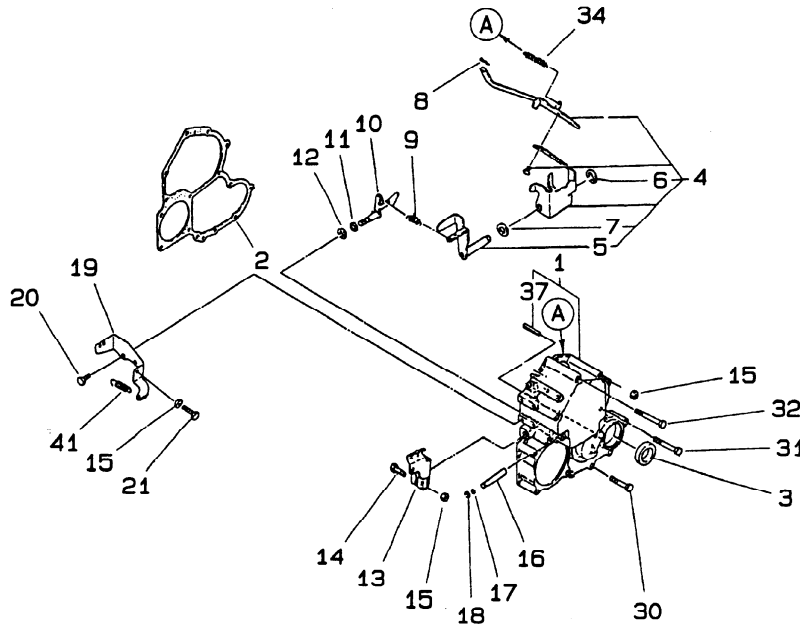
見出番号 Key No	部品番号 Parts No	部品名称 Parts Name	台当個数 QTY			互換性 R/P	通用号機 Application	型寸 Description	備考 Remarks
			318	321	324				
	115017460	PISTON KIT;S.T.			3				
	115017150	PISTON KIT;O.S	3					0.S 0.50	
	115016980	PISTON KIT;O.S		3				0.S 0.50	
	115017450	PISTON KIT;O.S			3			0.S 0.50	
17	115326231	PISTON PIN	3	3	3				
18	036500021	SNAP RING	6	6	6				
19	115026191	CON-ROD ASSY	3	3					
	115026340	CON-ROD ASSY			3				
20	198517125	BUSH	3	3	3				
21	115176150	CON-ROD BOLT	6	6	6				
22	020109075	NUT	6	6	6				
23	198517130	METAL;S.T.D	6	6					
	198517600	METAL;S.T.D			6				
	198517134	METAL;U.S	6	6				0.25	
	198517604	METAL;U.S			6				
	198517137	METAL;U.S	6	6				0.50	
	198517607	METAL;U.S			6				
24	115356990	FLY WHEEL COMP	1	1	1				
25	115376130	RING GEAR	1	1	1				
26	034100508	KEY	1	1	1				
27	010109340	BOLT	6	6	6				
28	020800018	NUT	1	1	1				
29	115396910	PULLEY	1	1	1				

カムシャフト,オイルポンプ
 FIG. 106 CAMSHAFT,OIL PUMP



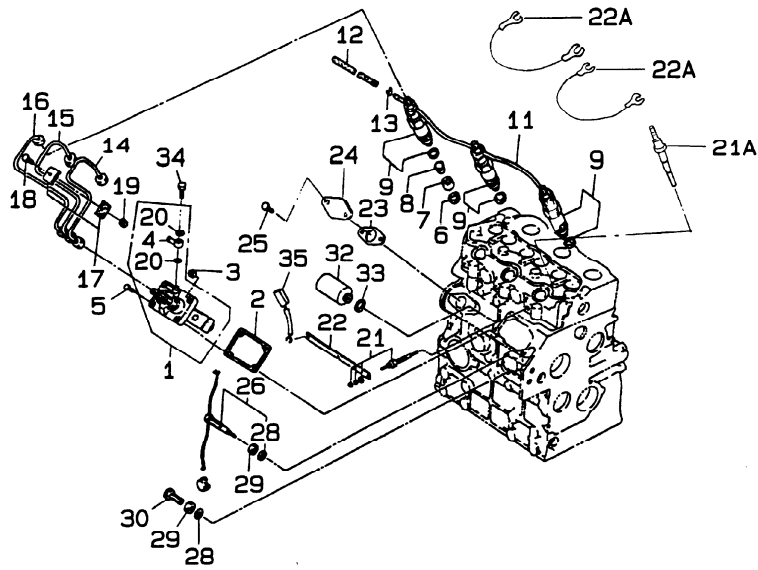
見出番号 Key No	部品番号 Parts No	部品名称 Parts Name	台当個数 Qty				互換性 RP	適用号機 Application	型 寸 Description	備 考 Remarks
			318	321	324					
1	120026090	CAMSHAFT ASSY	カムシャフトアツシ	1	1					
	120026430	CAMSHAFT ASSY	カムシャフトアツシ			1				
2	120016001	CAM GEAR CMP	カムギヤコンブ	1	1	1				
3	034100508	KEY	キー	1	1	1				
4	120736081	GEAR	ギヤ	1	1	1				
5	199216230	SPACER	スペーサ	1	1	1				
6	040109059	BALL BEARING	ボールベアリング	1	1	1				
7	125256120	SLIDER COMP	スライダコンブ	1	1	1				
8	199566651	PLATE	プレート	1	1	1				
9	120076070	TACHO METER SHA	タコメータシャフト	1	1	1				
10	011310612	BOLT	ボルト	1	1	1				
11	010700610	BOLT	ボルト	1	1	1				
12	165996520	GASKET	ガスケット	1	1	1				
13	165166181	FRONT PLATE	フロントプレート	1	1	1				
14	199266180	THRUST WASHER	スラストワッシャ	1	1	1				
15	165026100	IDLE GEAR ASSY	アイドルギヤアツシ	1	1	1				
16	198216821	SPRING	スプリング	1	1	1				
17	140166130	ROTOR	ロータ	1	1	1				
18	140116140	COVER;OIL PUMP	オイルポンプカバー	1	1	1				
19	199286340	SHIM KIT	シムキット	1	1	1				
20	140196062	SHAFT	シャフト	1	1	1				
21	198216720	SPRING	スプリング	1	1	1				
22	199236540	COLLAR	カラ	1	1	1				
23	036800010	SNAP RING	スナップリング	1	1	1				
24	140406270	FILTER;SUCTION	サクシジョンフィルタ	1	1	1				
25	011310612	BOLT	ボルト	2	2	2				
26	140986480	OIL PIPE	オイルパイプ	1	1	1				
27	052109076	O-RING	Oリング	1	1	1				
28	011310612	BOLT	ボルト	2	2	2				

タイミングギヤケース
 FIG.107 TIMING GEAR CASE



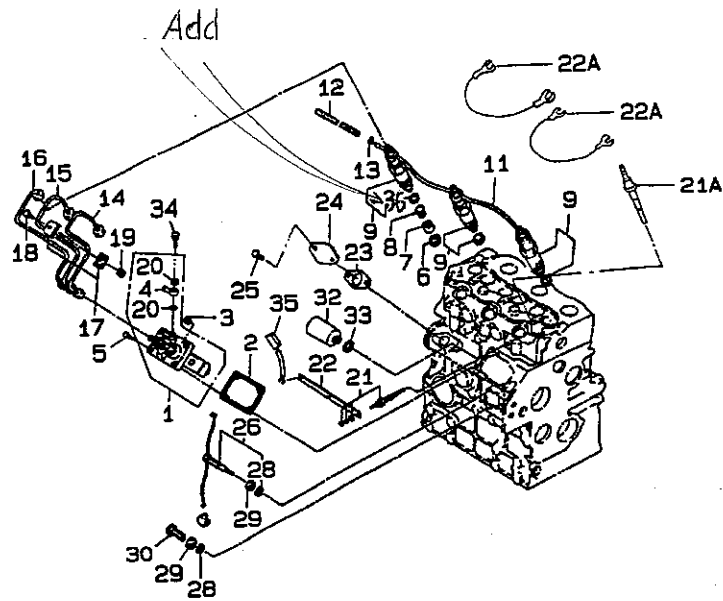
見出番号 Key No	部品番号 Parts No	部品名称 Parts Name	台 当 個 数 Q t y				互換性 R/P	適用号機 Application	型 寸 Description	備 考 Remarks
			318	321	324					
1	165106580	T-GEAR CASE CMP	ギヤケースコンブ	1	1	1				
2	165996530	GASKET	ガスケット;ギヤケース	1	1	1				
3	198636090	OIL SEAL	オイルシール	1	1	1				
4	125046160	GOV-LEVER ASSY	ガバナレバアツシ	1	1	1				
5	125406071	TENSION LEVER	テンションレバ-	1	1	1				
6	036800008	SNAP RING	スナップリング	1	1	1				
7	026200010	WASHER	ワツシヤ	1	1	1				
8	031100004	SNAP PIN	スナップピン	1	1	1				
9	198217131	SPRING; MEIN	スプリング;メイン	1	1	1				
10	125156170	ARM	ア-ム	1	1	1				
11	052100070	O-RING	Oリング	1	1	1				
12	036800008	SNAP RING	スナップリング	1	1	1				
13	125416090	GOV-LEVER	ガバナレバ-	1	1	1				
14	010110630	BOLT	ボルト	1	1	1				
15	023100006	NUT	ナツト	1	1	1				
16	125116131	GOV-SHAFT	ガバナシャフト	1	1	1				
17	052100030	O-RING	Oリング	1	1	1				
18	036800005	SNAP RING	スナップリング	1	1	1				
19	125976100	STAY	ステイ	1	1	1				
20	011300616	BOLT	ボルト	2	2	2				
21	010109264	BOLT	ボルト	1	1	1				
30	011300640	BOLT	ボルト	5	5	5				
31	011300660	BOLT	ボルト	3	3	3				
32	011300680	BOLT	ボルト	2	2	2				
33	010310865	BOLT	ボルト	4	4					
34	198216731	SPRING	スプリング	1	1	1				
37	030300414	SPRING PIN	スプリングピン	1	1	1				
41	398210070	SPRING	スプリング	1	1	1				

インジェクションポンプ
FIG. 108 INJECTION PUMP



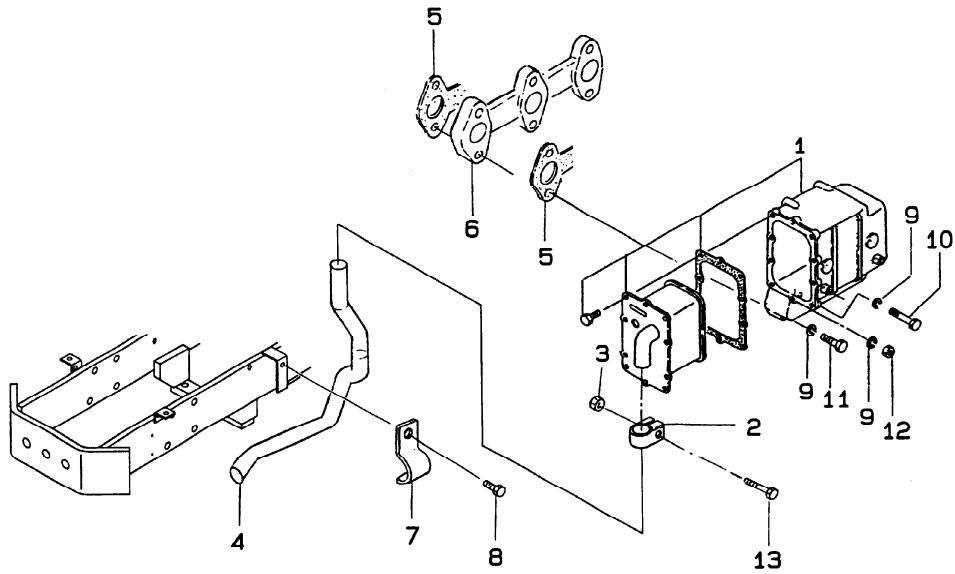
見出番号 Key No	部品番号 Parts No	部品名称 Parts Name	台当個数 Qty			互換性 RP	適用号機 Application	型 寸 Description	備 考 Remarks
			318	321	324				
1	131017710 131017640	INJECTION PUMP インジェクションポンプア INJECTION PUMP	1	1					
2	131437590 131437600 131437610	SHIM;0.2 シム;0.2 SHIM;0.3 シム;0.3 SHIM;0.4 シム;0.4	A/R	A/R	A/R				
	131437620 131437630	SHIM;0.5 シム;0.5 SHIM;0.5 シム;0.5	A/R	A/R	A/R			ビードアリ ビードナシ	
3	023100006	NUT ナット	2	2	2				
4	131246130	NIPPLE ニツプル	1	1	1				
5	011300620	BOLT ボルト	2	2	2				
6	198996050	GASKET ガasket	3	3					
7	111316230	INSERT インサート	3	3					
8	111346020	CAP キャップ	3	3	3				
9	131406460 131406340	INJECTOR ノズルアインドホルダ INJECTOR ノズルアインドホルダ	3	3					
11	131606150 131606770	RETURN PIPE リターンパイプ RETURN PIPE リターンパイプ	1	1					
12	068209041	RUBBER PIPE ゴムパイプ	1		1				
13	198346010	CLIP クリップ	1						
14	131506650 131507740	INJECTION PIPE インジェクションパイプ INJECTION PIPE インジェクションパイプ	1	1					
15	131506660 131507750	INJECTION PIPE インジェクションパイプ INJECTION PIPE インジェクションパイプ	1	1					
16	131506670 131507760	INJECTION PIPE インジェクションパイプ INJECTION PIPE インジェクションパイプ	1	1					
17	199106020	CLAMP クランプ	4	4	4				
18	010100625	BOLT ボルト	2	2	2				
19	023100006	NUT ナット	2	2	2				
20	131426180	WASHER ワッシャ	2	2	2				
21	185366190	GLOW PLUG グロープラグ	3	3					
21a	185366220	GROW PLUG グロウプラグ			3				
22	185376110	CONNECTOR コネクタ	1	1					
22a	185606360	CONNECTOR コネクタ			2				
23	130996130	GASKET ガasket	1	1	1				
24	165206640	COVER カバー	1	1	1				

インジェクションポンプ
 FIG.108 INJECTION PUMP



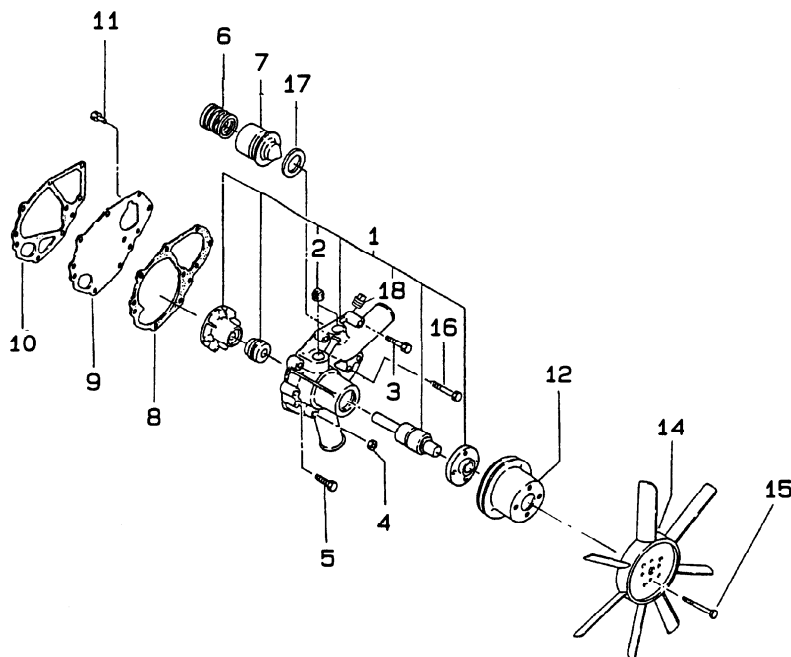
見出番号 Key No	部品番号 Parts No	部品名称 Parts Name	台当個数 Qty				互換性 RP	適用号機 Application	型 寸 Description	備 考 Remarks
			318	321	324					
25	011300616	BOLT ボルト	2	2	2					
26	131046160	SMOKE SET ASSY スモークセットアツシ			1					
	131046170	SMOKE SET ASSY スモークセットアツシ	1	1						
28	025100010	SEAL WASHER シールワツシヤ	2	2	2					
29	020109085	NUT ナツト	2	2	2					
30	010109271	BOLT;SPEED SET ボルト;スピードセット	1	1	1					
32	185206083	SOLENOID ソレノイド	1	1	1					
33	025100016	SEAL WASHER シールワツシヤ	1	1	1					
34	131236280	SCREW スクリュ	1	1	1					
35	185606170	WIRE HARNESS ワイヤ-ハーネス	1	1	1					
36	131426130	GASKET	3	3						
36	131426200	GASKET			3					

エキゾーストマニホルド
FIG. 109 EXHAUST MANIFOLD



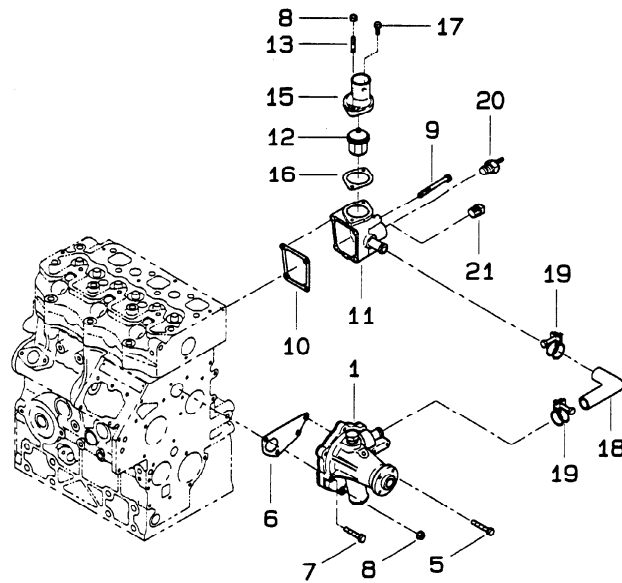
見出番号 Key No	部品番号 Parts No	部品名称 Parts Name	台当個数 Qty			互換性 R/P	通用号機 Application	型 寸 Description	備 考 Remarks
			318	321	324				
1	135046490	MUFFLER ASSY	マフラアツシ	1	1	1			
2	408330011	BAND	バンド	1	1	1			
3	021500008	NUT	ナツト	1	1	1			
4	314110280	MUFFLER;TEIL P	マフラ;テールパイプ	1	1				
	314110300	MUFFLER;TEIL P	マフラ;テールパイプ			1			
5	135996541	GASKET	ガスケット	2	2	2			
6	135617340	SPACER	スペーサ;マニホルド	1	1	1			
7	399112120	CLAMP	クランプ	1	1	1			
9	027100006	SPRING WASHER	スプリングワツシャ	6	6	6			
10	010109510	BOLT	ボルト	1	1	1		M6X85	
11	010109511	BOLT	ボルト	3	3	3		M6X55	
12	023100006	NUT	ナツト	2	2	2			
13	010310850	BOLT	ボルト	1	1	1			

ウォータポンプ
FIG.110 WATER PUMP



見出番号 Key No	部品番号 Parts No	部品名称 Parts Name	台当個数 Q t y			互換性 R/P	適用号機 Application	型 寸 Description	備 考 Remarks
			318	321	324				
1	145017310	WATER PUMP ASSY	1	1					
	145017870	WATER PUMP ASSY			1				
2	064500030	PLUG	2						
3	011300660	BOLT	1	1					
4	023100006	NUT	1	1					
5	011310635	BOLT	4	4					
6	198217400	SPRING	1	1					
7	145206022	THERMO STAT	1	1					
8	145996660	GASKET;SET-P	1	1					
9	145146560	SET PLATE	1	1					
10	145996650	GASKET	1	1					
11	011310616	BOLT	1	1					
12	145336490	FAN PULLEY	1	1	1				
14	145306811	COLLING FAN	1	1	1				
15	011310625	BOLT	4	4	4				
16	011310630	BOLT	2	2					
17	145996590	GASKET	1	1					
18	064500010	PLUG	1	1					

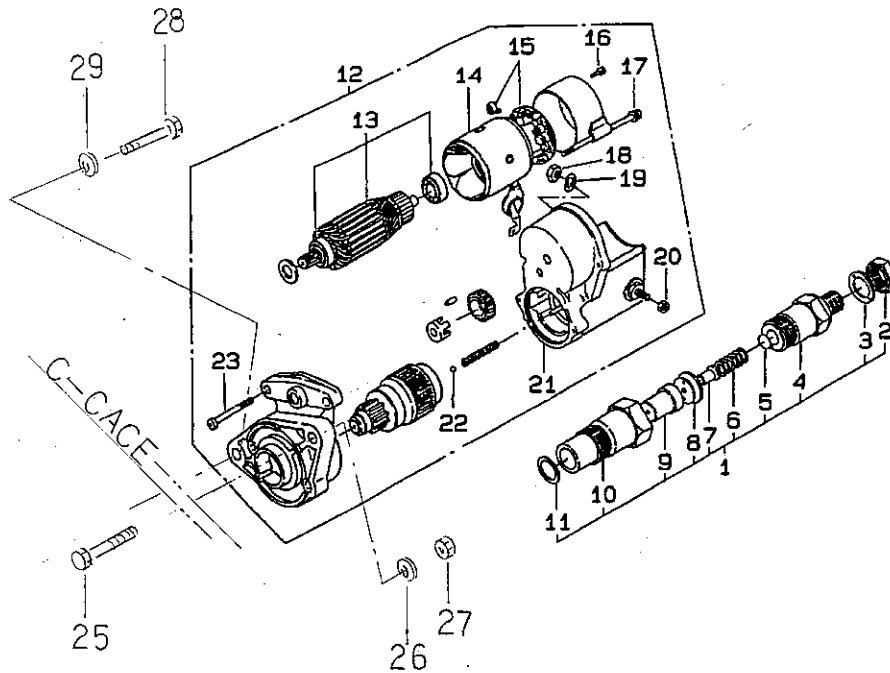
ウォータポンプ
FIG.110A WATER PUMP



見出番号 Key No	部品番号 Parts No	部品名称 Parts Name	台当個数 Qty				互換性 R/P	適用号機 Application	型 寸 Description	備 考 Remarks
			318	321	324					
1	145017870	WATER PUMP ASSY			1					
6	145996830	GASKET			1					
7	011310635	BOLT			4					
8	023100006	NUT			2					
9	011310660	BOLT			4					
10	145996840	GASKET			1					
11	145216540	THERMOSTAT CASE			1					
12	145206061	THERMOSTAT			1					
13	012100620	STUD BOLT			1					
15	145226490	THERMOSTAT COVE			1					
16	145996850	GASKET			1					
17	011300620	BOLT			1					
18	145537020	HOSE			1					
19	067100022	HOSE BAND			2					
20	385720011	THERMO SWITCH			1					
21	064500030	PLUG			1					

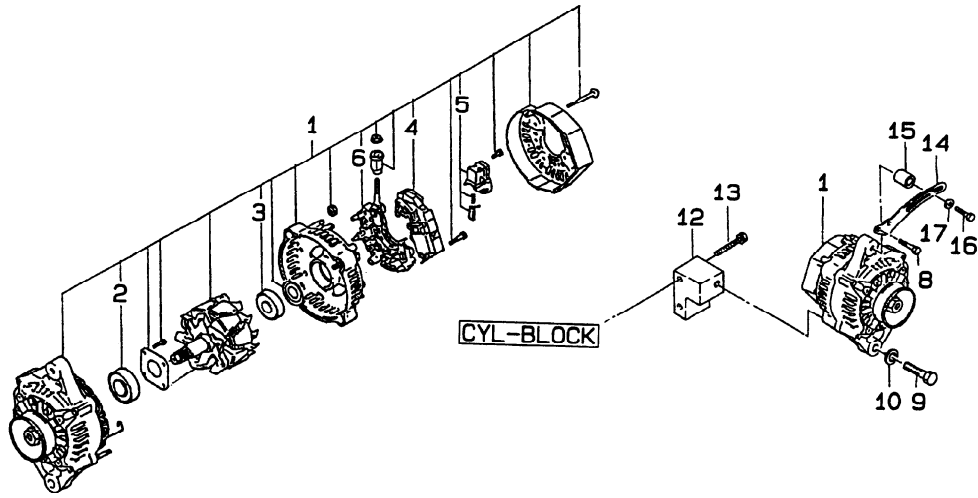
スターティングモータ、ノズル&ホルダ

FIG.111 STARTING MOTOR, NOZZLE & HOLDER



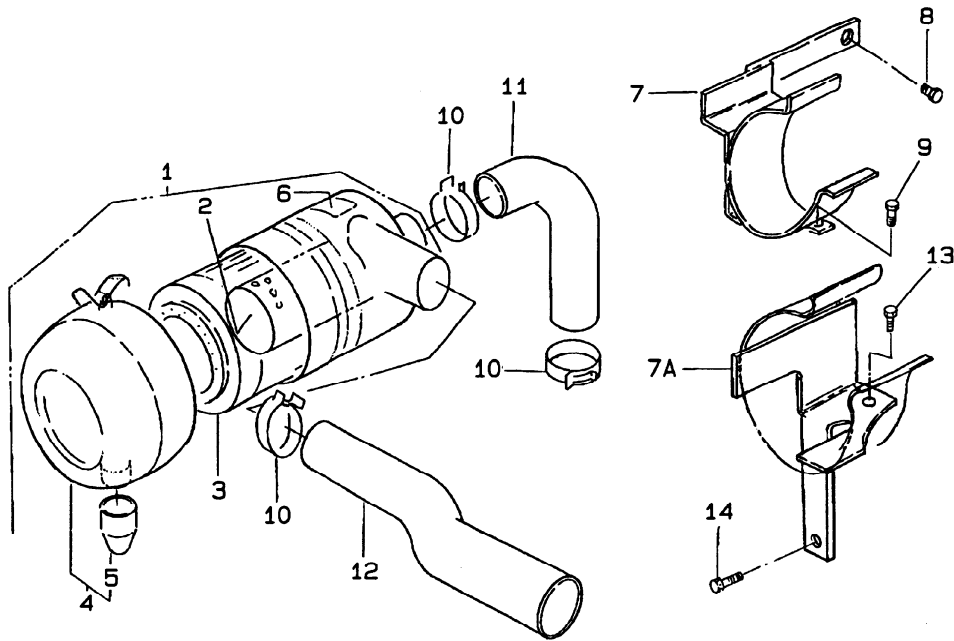
見出番号 Key No	部品番号 Parts No	部品名称 Parts Name	台当個数 Qty				互換性 RP	適用号機 Application	型寸 Description	備考 Remarks
			318	321	324					
1	131406460	NOZZLE & HOLDER	ノズル&ホルダ	3	3					
	131406340	NOZZLE & HOLDER	ノズル&ホルダ			3				
	131446006	NUT	ナット	3	3					
3	131426120	WASHER	ワッシャ	3	3					
	131426210	WASHER	ワッシャ			3				
4	*	BODY SUB ASSY	ボディサブアツシ	3	3	3				
5	131437650	SHIM KIT	シムキット	3	3					
	131437640	SHIM KIT	シムキット			3				
6	131446011	SPRING	スプリング	3	3					
	131446066	SORING	スプリング			3				
7	*	PIN	ピン	3	3	3				
8	*	DESTANCE PIECE	ピース	3	3	3				
9	131416240	NOZZLE ASSY	ノズルアツシ	3	3					
	131416150	NOZZLE ASSY	ノズルアツシ			3				
10	*	NUT	ナット	3	3	3				
11	131426130	GASKET	ガスケット	3	3					
	131426200	GASKET	ガスケット			3				
12	185086340	STARTER ASSY	スタータアツシ	1	1	1				
13	185846366	ARMATURE ASSY	アマチュアアツシ	1	1	1				
14	*	F-YORK ASSY	フィールドヨークアツシ	1	1	1				
15	185846368	B-HOLDER ASSY	ブラシホルダアツシ	1	1	1				
16	185846377	SCREW	スクリュ	2	2	2				
17	185846376	BOLT	ボルト	2	2	2				
18	020900008	NUT	ナット	1	1	1				
19	027100008	SPRING WASHER	スプリングワッシャ	1	1	1				
20	185846378	NUT	ナット	1	1	1				
21	185816190	M-SWITCH ASSY	マグネットスイッチアツシ	1	1	1				
22	048100010	STEEL BALL	スチールボール	1	1	1				
23	185846375	BOLT	ボルト	2	2	2				
12	185086670	STARTER ASSY		1	1	1		NEW	Weight 3.85kg	
15	185846672	HOLDER ASSY		1	1	1		NEW	1.2KW	
21	185846673	SWITCH ASSY		1	1	1		NEW		
25	010311050	BOLT		1	1	1				
26	026100010	WASHER		1	1	1				
27	021500010	NUT		1	1	1				
28	071310840	BOLT		1	1	1				
29	026100008	WASHER		1	1	1				

オルタネータ
FIG. 112 ALTERNATOR



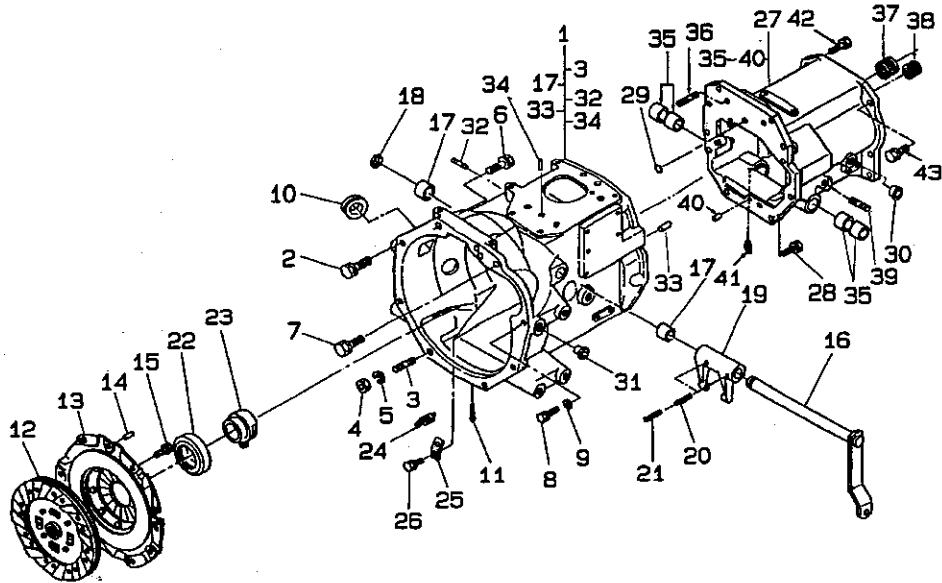
見出番号 Key No	部品番号 Parts No	部品名称 Parts Name	台当個数 Quantity				互換性 R/P	通用号機 Application	型 寸 Description	備 考 Remarks
			318	321	324					
1	185046220	ALTERNATOR ASS	1	1	1					
2	185446224	BALL BEARING	1	1	1					
3	185446241	BALL BRARING	1	1	1					
4	185446234	REGULATOR	1	1	1					
5	185446230	BRUSH ASSY	1	1	1					
6	185446229	RECTIFIRE HOLDE	1	1	1					
8	011310650	BOLT	2	2						
	011310616	BOLT			2					
9	011511040	BOLT	1	1	1					
10	026100010	WASHER	1	1	1					
12	185976930	STAY	1							
	185976781	STAY		1	1					
13	011510855	BOLT	2	2	2					
14	185726971	ADJUSTING PLATE	1	1	1					
15	199236680	COLLAR	1	1	1					
16	011510840	BOLT	1	1	1					
17	026109017	WASHER	1	1	1					

エアクリーナ
FIG.113 AIR CLEANER



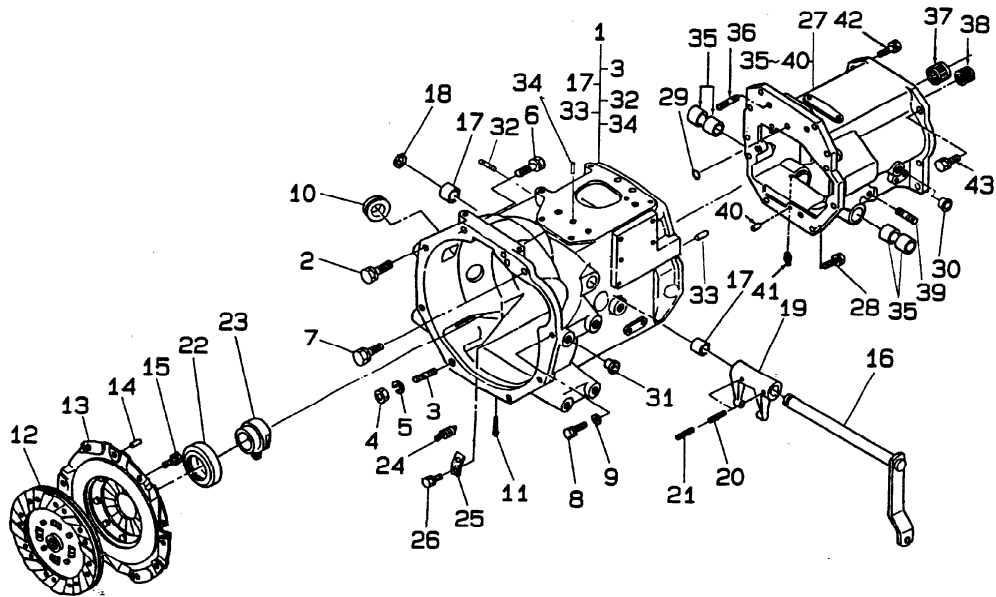
見出番号 Key No	部品番号 Parts No	部品名称 Parts Name	台当個数 Qty				互換性 R/P	適用号機 Application	型 寸 Description	備 考 Remarks
			318	321	324					
1	314500820	AIR CLEANER ASS エアクリーナアツシ	1	1	1					
2	314531175	FILTER;IN フィルター;イン	1	1	1					
3	314531174	FILTER;OUT フィルター;アウト	1	1	1					
4	314531170	CAP ASSY キャップアツシ	1	1	1					
5	314531173	VALVE バルブ;アンローダ	1	1	1					
6	314531169	CAUTION PLATE ラベル;コシヨン	1	1	1					
7	314601270	SUPPORT エアクリーナササエ	1	1						
7a	314601430	SUPPORT エアクリーナササエ			1					
8	010800612	BOLT ボルト	1	1	1					
9	011310625	BOLT ボルト	1	1	1					
10	398756120	CLAMP クランプ	3	3	3					
11	314541170	HOSE;REAR クリーナホース;ウシロ	1	1						
	314541310	HOSE;REAR クリーナホース;ウシロ			1					
12	314541160	HOSE;FRONT クリーナホース;マエ	1	1						
	314541300	HOSE;FRONT クリーナホース;マエ			1					
13	010310812	BOLT ボルト			1					
14	010310850	BOLT ボルト			1					

クラッチケースHST
 FIG.201 CLUTCH CASE HST



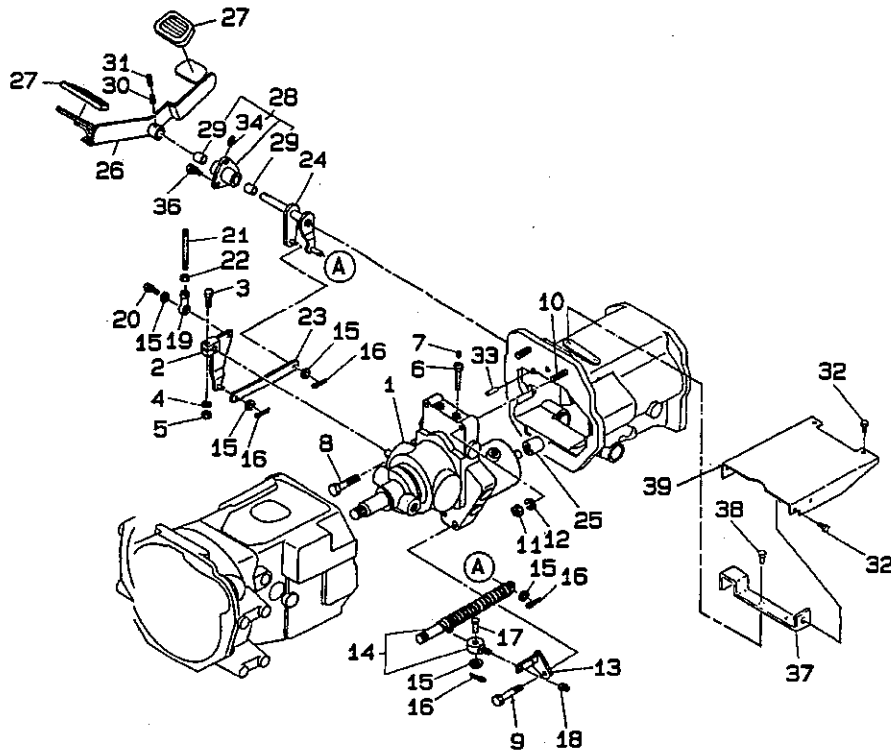
見出番号 Key No	部品番号 Parts No	部品名称 Parts Name	台当個数 Quantity			互換性 Interchangeability	適用号機 Application	型 寸 Description	備 考 Remarks
			318	321	324				
1	32011055+	CLUTCH CASE ASSY クラッチケース ASSY	1	1	1				320011203
2	011511025	BOLT ボルト	3	3	3				
3	012111020	STUD BOLT スタッドボルト	2	2	2				
4	021010010	NUT ナット	2	2	2				
5	027100010	SPRING WASHER スプリングワッシャ	2	2	2				
6	011510850	BOLT ボルト	2	2	2				
7	011611035	BOLT ボルト	1	1	1				
8	011310840	BOLT ボルト	1	1	1				
9	026100008	WASHER ワッシャ	1	1	1				
10	398110760	RUBBER ゴム	1	1	1				
11	030104020	SPLIT PIN スプリットピン	1	1	1				
12	320400242	CLUTCH DISC クラッチディスク	1	1	1				
13	320450160	PRESSURE PLATE プレッシャープレート	1	1	1				
14	030500820	DOWEL PIN ノックピン	3	3	3				
15	011510816	BOLT ボルト	6	6	6				
16	320200651	CLUTCH SHAFT クラッチシャフト	1	1	1				
17	398510010	BUSH ブッシュ	2	2	2				
18	036100018	SNAP RING スナップリング	1	1	1				
19	320260131	CLUTCH FORK クラッチフォーク	1	1	1				
20	030300632	SPRING PIN スプリングピン	2	2	2				
21	030300532	SPRING PIN スプリングピン	2	2	2				
22	398560110	BEARING ベ어링	1	1	1				
23	320310250	RELEASE HUB リリースハブ	1	1	1				
24	398210070	SPRING スプリング	1	1	1				
25	320160120	SPRING HANGER スプリングハンガ	1	1	1				
26	011510816	BOLT ボルト	1	1	1				
27	322017850	CASING ASSY ケーシングアツシ	1	1	1				
28	011511030	BOLT ボルト	8	8	8				
29	052100120	O-RING Oリング	1	1	1				
30	398460170	BLANK PLUG メクラセン	1	1	1				
31	398460050	BLANK PLUG メクラセン	8	8	8				
32	012100635	STUD BOLT スタッドボルト	1	1	1				
33	030501025	DOWEL PIN ノックピン	2	2	2				
34	030500820	DOWEL PIN ノックピン	2	2	2				
35	398510070	BUSH ブッシュ	4	4	4				

クラッチケースHST
 FIG.201 CLUTCH CASE HST



見出番号 Key No	部品番号 Parts No	部品名称 Parts Name	台当個数 Qty			互換性 R/P	適用号機 Application	型 寸 Description	備 考 Remarks
			318	321	324				
36	012111050	STUD BOLT スタッドボルト	2	2	2				
37	042302525	NEEDLE BEARING ニードルベアリング	1	1	1				
38	042309015	NEEDLE BEARING ニードルベアリング	1	1	1				
39	012111235	STUD BOLT スタッドボルト	1	1	1				
40	030500820	DOWEL PIN ノックピン	2	2	2				
41	060610000	GREASE NIPPLE グリスニツプル	1	1	1				
42	011511035	BOLT ボルト	1	1	1				
43	011511240	BOLT ボルト	8	8	8				

H.S.T
H.S.T
FIG.202



見出番号 Key No	部品番号 Parts No	部品名称 Parts Name	台当個数 Quantity			互換性 R/F	適用号機 Application	型 寸 Description	備 考 Remarks
			318	321	324				
1	322800170	HST	1	1	1		~10123		
2	340106660	CONTROL LEVER	1	1	1				
3	010310835	BOLT	1	1	1				
4	027100008	SPRING WASHER	1	1	1				
5	021500008	NUT	1	1	1				
6	340671411	ADAPTOR	2	2	2				
7	064500010	PLUG	2	2	2				
8	011511050	BOLT	1	1	1				
9	011511055	BOLT	1	1	1				
10	012111050	STUD BOLT	2	2	2				
11	020200010	NUT	2	2	2				
12	027100010	SPRING WASHER	2	2	2				
13	385250080	SUPPORT	1	1	1				
14	378910020	DUMPER	1	1	1				
15	026100008	WASHER	4	4	4				
16	030102020	SPLIT PIN	5	5	5				
17	031310825	PIN	1	1	1				
18	022300008	U-NUT	1	1	1				
19	334800360	ROD END ;R	1	1	1				
20	011510825	BOLT	1	1	1				
21	358511130	ROD	1	1	1				
22	020900008	NUT	1	1	1				
23	324541320	SHIFT PLATE	1	1	1				
24	324350160	SHIFT LINK	1	1	1				
25	322611130	COUPLING	1	1	1				
26	385164870	PEDAL	1	1	1			358104870	
27	398113000	RUBBER	2	2	2				
28	358020520	SUPPORT ASSY	1	1	1				
29	398511550	BUSH	2	2	2				
30	030300636	SPRING PIN	1	1	1				
31	030303536	SPRING PIN	1	1	1				
32	010800816	BOLT	4	4	4				
33	030501025	DOWEL PIN	2	2	2				
34	060610000	GREASE NIPPLE	1	1	1				
36	011510820	BOLT	3	3	3				

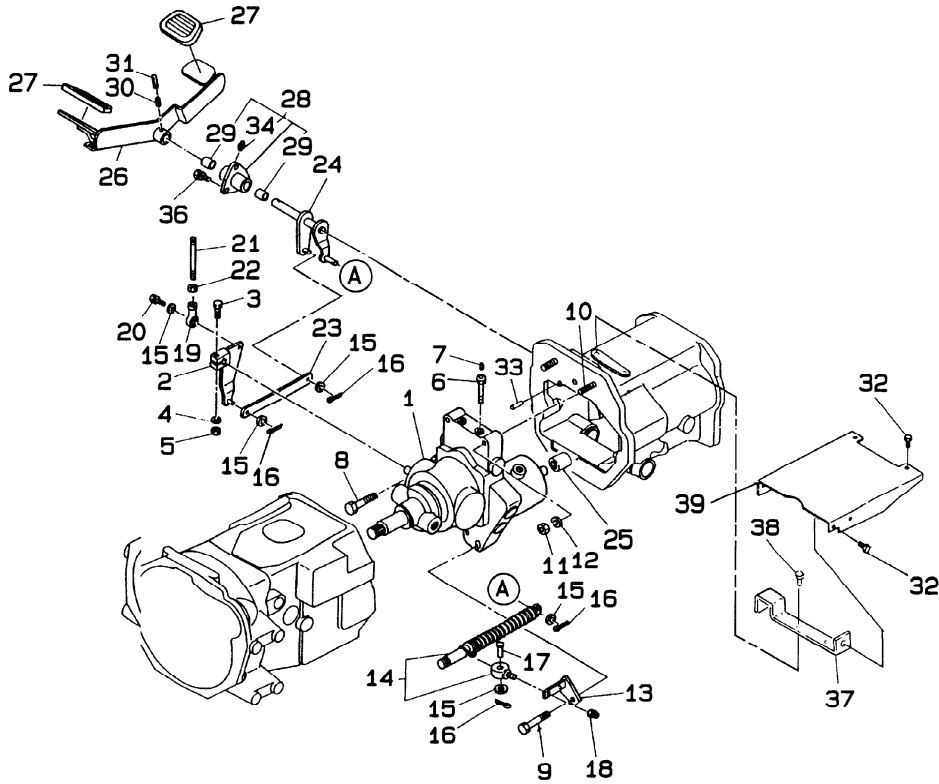
26

1 322800171 H.S.T ASSY

1 1 1

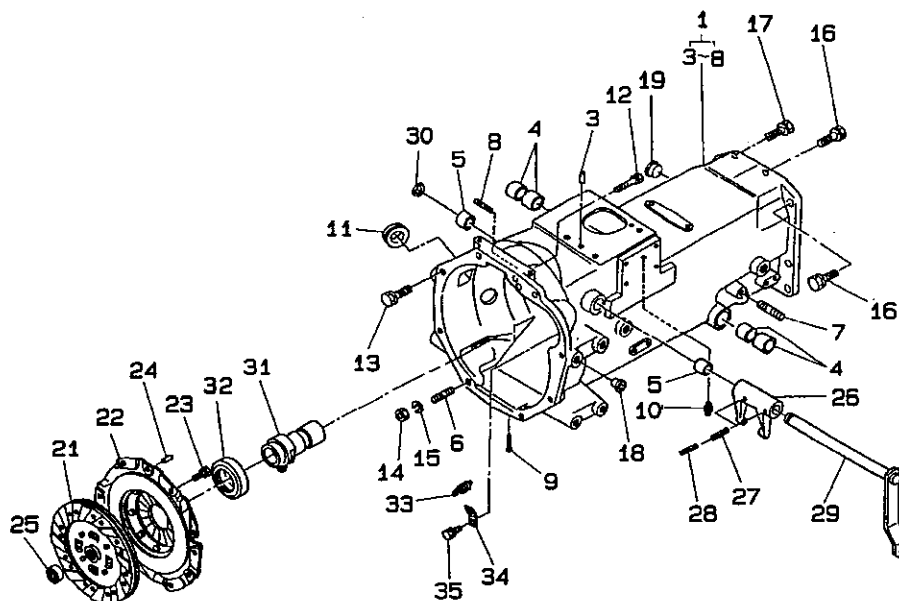
10124~

H.S.T
 FIG.202 H.S.T



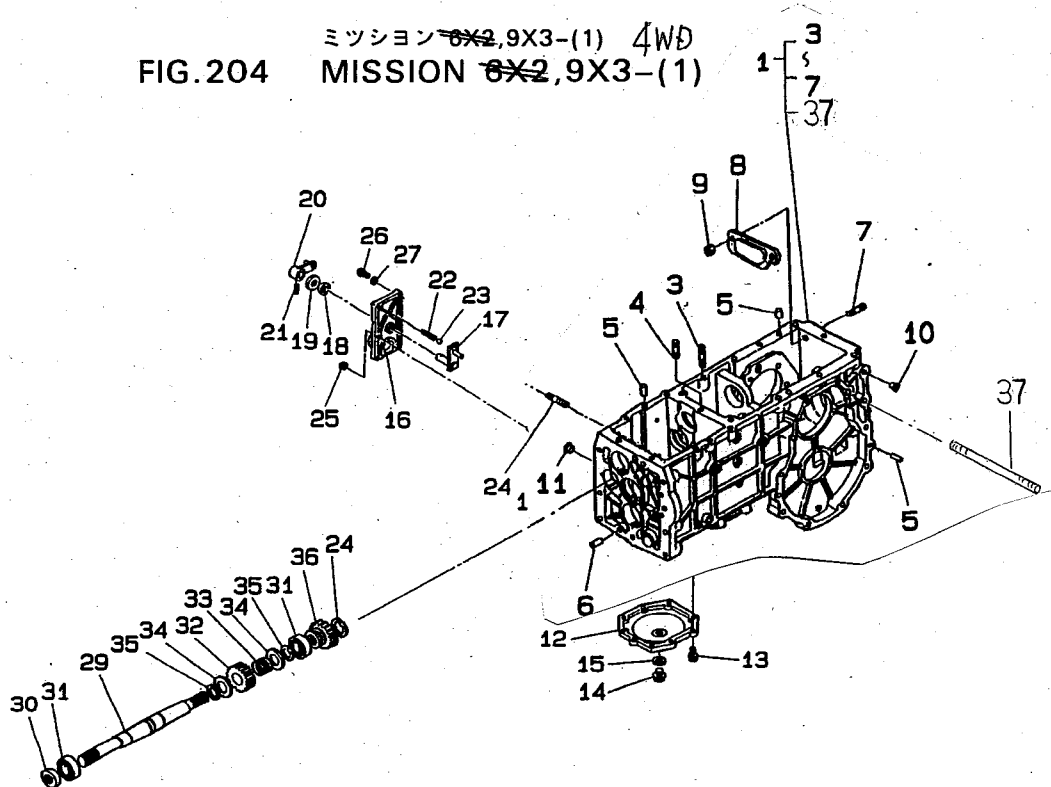
見出番号 Key No	部品番号 Parts No	部品名称 Parts Name	台当個数 Qty				互換性 R/P	適用号機 Application	型 寸 Description	備 考 Remarks
			318	321	324					
37	350851580	BRACKET ブラケット	1	1	1					
38	011510816	BOLT ボルト	2	2	2					
39	350765320	COVER カバー	1	1	1					

クラッチマニュアル
 FIG.203 CLUTCH;MANUAL



見出番号 Key No	部品番号 Parts No.	部品名称 Parts Name	台当個数 Qty			互換性 群	適用号機 Application	型 寸 Description	備 考 Remarks
			318	321	324				
1	320110544	CASING ASSY	ケ-シングアツシ	1	1	1			32001193
3	030500820	DOWEL PIN	ノツクピン	2	2	2			
4	398510070	BUSH	ブツシュ	4	4	4			
5	398510010	BUSH	ブツシュ	2	2	2			
6	012111020	STUD BOLT	スタツドボルト	2	2	2			
7	012111235	STUD BOLT	スタツドボルト	1	1	1			
8	012100635	STUD BOLT	スタツドボルト	1	1	1			
9	030104020	SPLIT PIN	スプリツピン	1	1	1			
10	060610000	GREASE NIPPLE	グリスニツプル	1	1	1			
11	398110760	RUBBER	ゴム	1	1	1			
12	011510850	BOLT	ボルト	2	2	2			
13	011511025	BOLT	ボルト	3	3	3			
14	021010010	NUT	ナツト	2	2	2			
15	027100010	SPRING WASHER	スプリングワツシャ	2	2	2			
16	011511240	BOLT	ボルト	8	8	8			
17	011511035	BOLT	ボルト	1	1	1			
18	398460050	BLANK PLUG	メクラセン	12	12	12			
19	398460170	BLANK PLUG	メクラセン	1	1	1			
21	320400242	CLUTCH DISC	クラツチディスク	1	1	1			
22	320450160	PRESSURE PLATE	プレツシャ-プレート	1	1	1			
23	011510816	BOLT	ボルト	6	6	6			
24	030500820	DOWEL PIN	ノツクピン	3	3	3			
25	040116001	BALL BEARING	ボールベアリング	1	1	1			
26	320260131	CLUTCH FORK	クラツチフオーク	1	1	1			
27	030300632	SPRING PIN	スプリングピン	2	2	2			
28	030303532	SPRING PIN	スプリングピン	2	2	2			
29	320200651	CLUTCH SHAFT	クラツチシャフト	1	1	1			
30	036100018	SNAP RING	スナツプリング	1	1	1			
31	320310280	RELEASE HUB	レリーズハブ	1	1	1			
32	398560110	RELEASE BEARING	レリーズベアリング	1	1	1			
33	398210070	SPRING	スプリング	1	1	1			
34	320160120	SPRING HANGER	スプリングハンガ	1	1	1			
35	011510816	BOLT	ボルト	1	1	1			

MISSION ~~6X2,9X3-(1)~~ 4WD
 FIG.204 MISSION ~~6X2,9X3-(1)~~

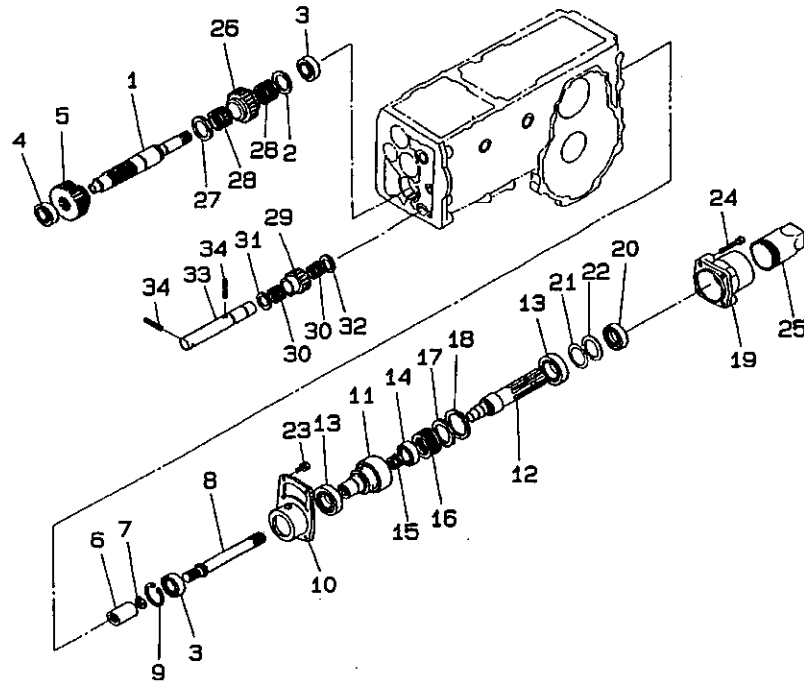


見出番号 Key No	部品番号 Parts No	部品名称 Parts Name	台当個数 Qty				互換性 RP	適用号機 Application	型 寸 Description	備 考 Remarks
			318	321	324					
1	322017840	CASING ASSY;D	ケ-シングアツシ;D	1	1	1				
3	012211030	STUD BOLT	スタツドボルト	3	3	3				
4	012210855	STUD BOLT	スタツドボルト	1	1	1				
5	030500820	DOWEL PIN	ノツクピン	8	8	8				
6	030501025	DOWEL PIN	ノツクピン	2	2	2				
7	012109240	STUD BOLT	スタツドボルト	2	2	2				
8	399562030	PLATE	プレート	1	1	1				
9	021500010	NUT	ナツト	2	2	2				
10	398460040	BLANK PLUG	メクラセン	4	4	4				
11	398460020	BLANK PLUG	メクラセン	2	2	2				
12	322211590	CASE COVER;MID	ケ-スカバ-;MID PTO	1	1	1				
13	011510830	BOLT	ボルト	9	9	9				
14	064600016	PLUG	プラグ	1	1	1				
15	025100016	SEAL WASHER	シ-ルワツシヤ	1	1	1				
16	322211670	CASE COVER;4WD	ケ-スカバ-;4WD	1	1	1				
17	324200900	SHIFT ARM;4WD	シフトア-ム;4WD	1	1	1				
18	050203115	OIL SEAL	オイルシ-ル	1	1	1				
19	399211330	SPACER	スペ-サ	1	1	1				
20	324102770	CHANGE LEVER	チェンジレバ-	1	1	1				
21	030300636	SPRING PIN	スプリングピン	1	1	1				
22	398210280	SPRING	スプリング	1	1	1				
23	048100010	STEEL BALL	スチ-ルボ-ル	1	1	1				
24	036100020	SNAP RING	スナツプリング	1	1	1				
25	021500008	NUT	ナツト	1	1	1				
26	010800825	BOLT	ボルト	5	5	5				
27	025100008	SEAL WASHER	シ-ルワツシヤ	5	5	5				
29	322512231	DRIVE SHAFT	ドライブシヤフト	1	1	≠				
30	050209075	OIL SEAL	オイルシ-ル	1	1	1				
31	040106004	BALL BEARING	ボ-ルベアリング	2	2	2				
32	322371040	COUNTER GEAR;A	カウンタギヤ;A	1	1	≠				
33	042209022	NEEDLE BEARING	ニ-ドルベアリング	1	1	≠				
34	399261190	THRUST WASHER	スラストワツシヤ	2	2	≠				
35	036100022	SNAP RING	スナツプリング	2	2	2				
36	322341361	SLIDE GEAR;A	スライドギヤ;A	1	1	≠				

29	322514140	DRIVE SHAFT				1			29
32	322372160	COUNTER GEAR;A				1			
33	042200425	NEEDLE BEARING				1			
34	399260650	THRUST WASHER				2			
36	322342160	SLIDE GEAR;A				1			
37	012109139	STUD BOLT; M8x125				8	8	8	

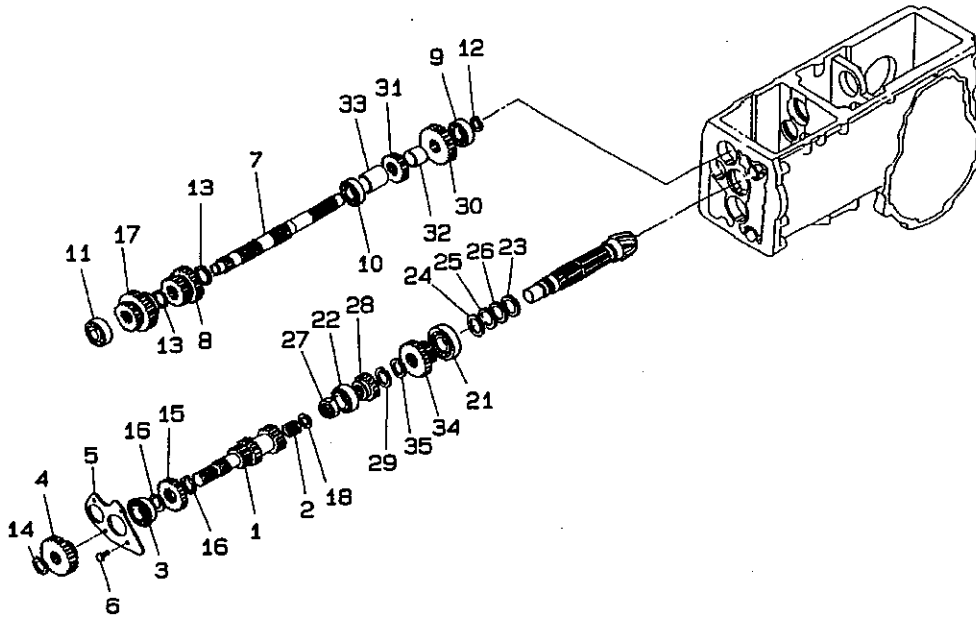
Exchange 7/fev 2005

ミッション-6X2,9X3-(2)
 FIG.205 MISSION 6X2,9X3-(2)



見出番号 Key No	部品番号 Parts No	部品名称 Parts Name	台当個数 Quantity				互換性 RP	適用号機 Application	型 寸 Description	備 考 Remarks
			318	321	324					
1	322571320	PTO.COUNTER SHA	PTO.カウンタシャフト	1	1	1				
2	399261760	THRUST WASHER	スラストワツシャ	1	1	1				
3	040106205	BALL BEARING	ボールベアリング	2	2	2				
4	040106304	BALL BEARING	ボールベアリング	1	1	1				
5	322341350	SLIDE GEAR;A	スライドギヤ;A	1	1	1				
6	322610070	COUPLING	セツシュ	1	1	1				
7	036500022	SNAP RING	スナップリング	1	1	1				
8	322571330	PTO COUNTER SHA	PTO.カウンタシャフト	1	1	1				
9	036500050	SNAP RING	スナップリング	1	1	1				
10	322262540	BEARING HOLDER	ベアリングホルダ	1	1	1				
11	322570730	PTO.SOUNTER SHA	PTO.カウンタシャフト	1	1	1				
12	322590510	PTO.SHAFT	PTO.シャフト	1	1	1				
13	040106007	BALL BEARING	ボールベアリング	2	2	2				
14	040106005	BALL BEARING	ボールベアリング	1	1	1				
15	042209025	NEEDLE BEARING	ニードルベアリング	1	1	1				
16	398560891	CLUTCH ASSY;ONE	クラツチアツシ;ONE WAY	1	1	1				
17	399211340	SPACER	スペーサ	1	1	1				
18	036500060	SNAP RING	スナップリング	1	1	1				
19	322262530	BEARING HOLDER	ベアリングホルダ	1	1	1				
20	050209057	OIL SEAL	オイルシール	1	1	1				
21	199280640	SHIM;0.2T	シム;0.2	A/R	A/R	A/R				
22	199280650	SHIM;0.5T	シム;0.5	A/R	A/R	A/R				
23	011510825	BOLT	ボルト	2	2	2				
24	011510855	BOLT	ボルト	4	4	4				
25	378110021	GUARD	ガード	1	1	1				
26	322371910	COUNTER GEAR;A	カウンタギヤ;A	1	1	1				
27	399260890	THRUST WASHER	スラストワツシャ	1	1	1				
28	042200230	NEEDLE BEARING	ニードルベアリング	2	2	2				
29	322371900	COUNTER GEAR;A	カウンタイギヤ;A	1	1	1				
30	042200525	NEEDLE BEARING	ニードルベアリング	2	2	2				
31	399261760	THRUST WASHER	スラストワツシャ	1	1	1				
32	399260650	THRUST WASHER	スラストワツシャ	1	1	1				
33	322560470	SHAFT	シャフト	1	1	1				
34	030300640	SPRING PIN	スプリングピン	2	2	2				

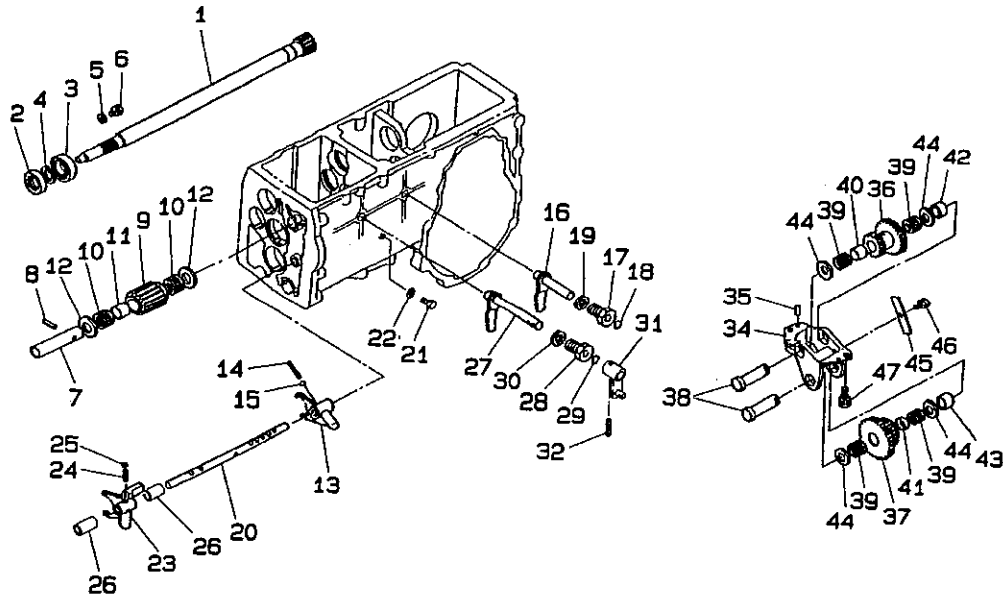
ミッション-6X2,9X3-(3)
 FIG.206 MISSION-6X2,9X3-(3)



見出番号 Key No	部品番号 Parts No	部品名称 Parts Name	台当個数 Q t y				互換性 R/P	適用号機 Application	型 寸 Description	備 考 Remarks
			318	321	324					
1	322531710	COUNTER SHAFT カウンタギヤシャフト	1	1	1	キ			322531800	
2	042209039	NEEDLE BEARING ニードルベアリング	1	1	1	1				
3	040109029	BALL BEARING ボールベアリング	1	1	1	1				
4	322323640	FIXING GEAR;A コティギヤ;A	1	1	1	キ			322326370	
5	322280160	RETENER;BEARING リテナベアリング	1	1	1	1			322326370	
6	011310616	BOLT ボルト	4	4	4					
7	322521290	MAIN SHAFT メインシャフト	1	1	1	キ				
8	322360821	SLIDE GEAR;B スライドギヤ;B	1	1	1	1			322521420	
9	040106204	BALL BEARING ボールベアリング	1	1	1	1				
10	040106205	BALL BEARING ボールベアリング	1	1	1	1				
11	040106304	BALL BEARING ボールベアリング	1	1	1	1				
12	036100020	SNAP RING スナップリング	1	1	1	1				
13	036100030	SNAP RING スナップリング	2	2	2					
14	036100025	SNAP RING スナップリング	1	1	1	1				
15	322323650	FIXING GEAR;A コティギヤ;A	1	1	1	キ			322326380	
16	036100030	SNAP RING スナップリング	2	2	2					
17	322360810	SLIDE GEAR;B スライドギヤ;B	1	1	1	キ			322360811	
18	036200020	SNAP RING スナップリング	1	1	1	1				
21	042530206	TAPER ROLLER BE テーパローラベアリング	1	1	1	1				
22	042530205	TAPER ROLLER BE テーパローラベアリング	1	1	1	1				
23	199260040	THRUST WASHER スラストワッシャ	1	1	1	1				
24	199281210	SHIM;0.1T シム;0.1	A/R	A/R	A/R					
25	199281220	SHIM;0.2T シム;0.2	A/R	A/R	A/R					
26	199280490	SHIM;0.5T シム;0.5	A/R	A/R	A/R					
27	020109079	NUT ナット	1	1	1	1				
28	322323751	FIXING GEAR;A コティギヤ;A	1	1	1	キ			322326350	
29	036100028	SNAP RING スナップリング	1	1	1	1				
30	322323810	FIXING GEAR;SEC コティギヤ;セコト;H	1	1	1	キ			322326360	
31	322323800	FIXING GEAR;SEC コティギヤ;セコト;L	1	1	1	キ			322326340	
32	399233760	COLLAR カラ-	1	1	1	1				
33	399234930	COLLAR カラ-	1	1	1	1				
34	322360830	SLIDE GEAR;B;SE スライドギヤ;B;セコト	1	1	1	1				

ミッション-6X2,9X3-(4)

FIG.207 MISSION-6X2,9X3-(4)



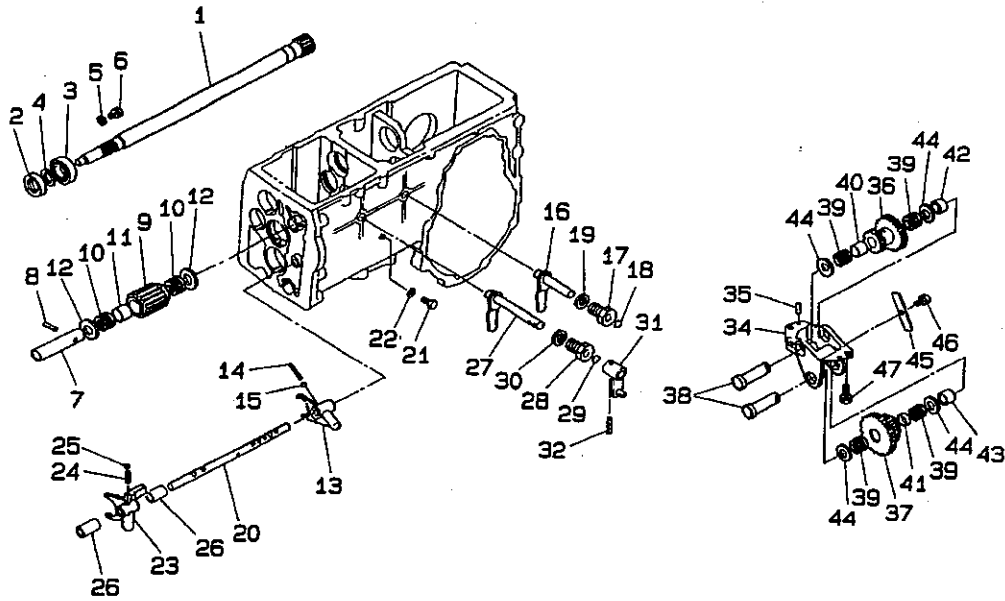
見出番号 Key No	部品番号 Parts No	部品名称 Parts Name	台当個数 Qty			互換性 RP	適用号機 Application	型 寸 Description	備 考 Remarks
			318	321	324				
1	322512200	DRIVE SHAFT	ドライブシャフト	1	1	1			
2	050203125	OIL SEAL	オイルシール	1	1	1			
3	040109054	BALL BEARING	ボールベアリング	1	1	1			
4	036100025	SNAP RING	スナップリング	1	1	1			
5	026109017	WASHER	ワッシャ	1	1	1			
6	011510816	BOLT	ボルト	1	1	1			
7	326460040	SHAFT	シャフト	1	1	1			
8	030300532	SPRING PIN	スプリングピン	1	1	1			
9	322370990	COUNTER GEAR;A	カウンタギヤ;A	1	1	1			
10	042200620	NEEDLE BEARING	ニードルベアリング	2	2	2			
11	399233690	COLLAR	カラー	1	1	1			
12	399261500	THRUST WASHER	スラストワッシャ	2	2	2			
13	324411530	SHIFTER FORK;SE	シフトフォーク;セコント	1	1	1			
14	398210280	SPRING	スプリング	1	1	1			
15	048100010	STEEL BALL	スチールボール	1	1	1			
16	324202060	SHIFT ARM	シフトアーム	1	1	1			
17	324510400	SHIFT GUIDE	シフトガイド	1	1	1			
18	052100150	O-RING	Oリング	1	1	1			
19	025100020	SEAL WASHER	シールワッシャ	1	1	1			
20	324312940	SHIFTER ROD;PTO	シフトロッド;PTOセコント	1	1	1			
21	010109284	SET BOLT	セットボルト	1	1	1			32431 3170
22	025100008	SEAL WASHER	シールワッシャ	1	1	1			
23	324411520	SHIFTER FORK	シフトフォーク	1	1	1			
24	398210280	SPRING	スプリング	1	1	1			
25	048100010	STEEL BALL	スチールボール	1	1	1			
26	399233750	COLLAR	カラー	2	2	2			
27	324202060	SHIFT ARM	シフトアーム	1	1	1			
28	324510400	SHIFT GUIDE	シフトガイド	1	1	1			
29	052100150	O-RING	Oリング	1	1	1			
30	025100020	SEAL WASHER	シールワッシャ	1	1	1			
31	324106450	CHANGE LEVER	チェンジレバー	1	1	1			
32	030300636	SPRING PIN	スプリングピン	1	1	1			
34	322112380	MISSION CASE	ミッションケース	1	1	1			
35	030500616	DOWEL PIN	ノックピン	2	2	2			
36	322381340	COUNTER GEAR;B	カウンタギヤ;B	1	1	1			

32

36 322382811 COUNTER GEAR ; B

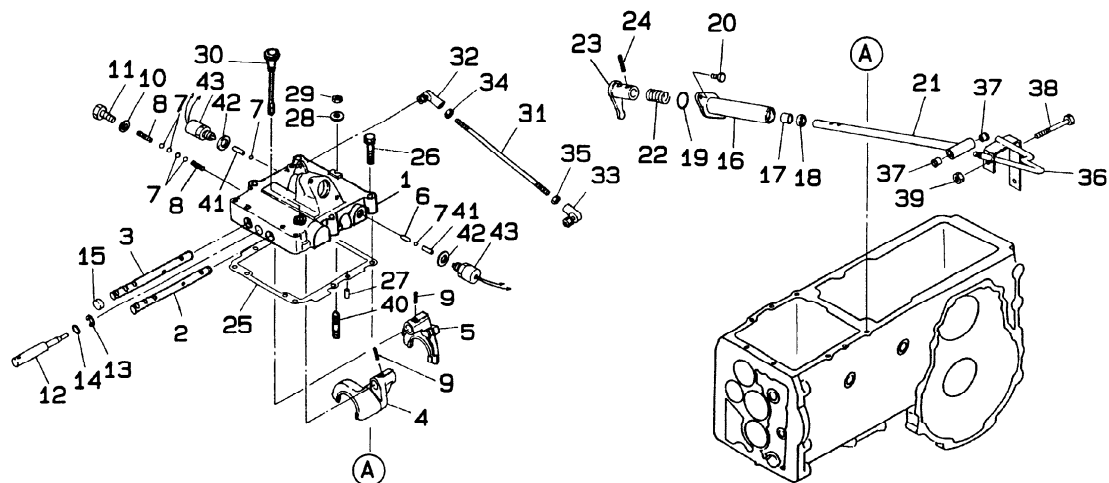
1

ミッション 6X2,9X3-(4)
 FIG.207 MISSION 6X2,9X3-(4)



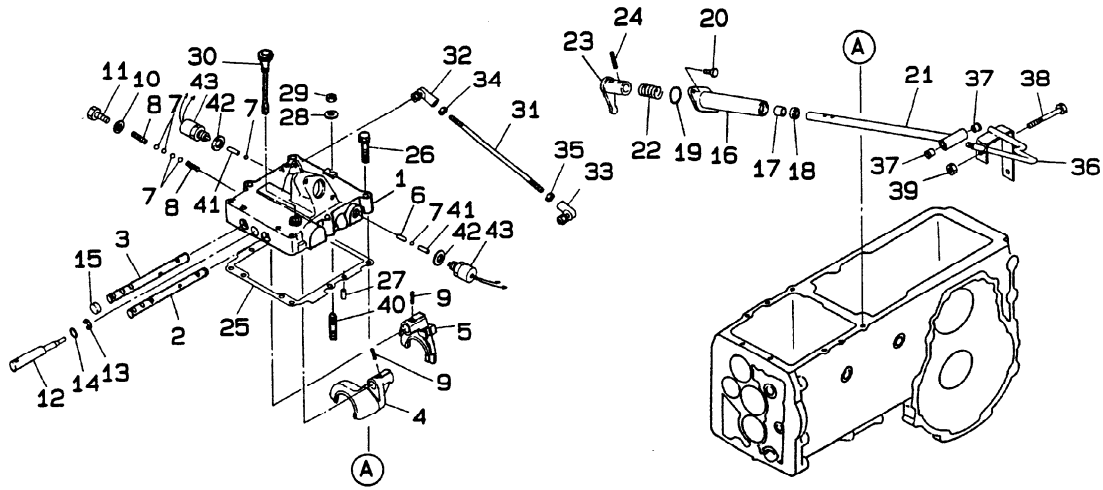
見出番号 Key No	部品番号 Parts No	部品名称 Parts Name	台当個数 Qty			互換性 SP	通用号機 Application	型 寸 Description	備 考 Remarks
			318	321	324				
37	322381330	COUNTER GEAR;SE カウンタギヤ;B;セソント	1	1	≠				
38	322531070	COUNTER SHAFT カウンタギヤシャフト	2	2	2				
39	042200318	NEEDLE BEARING ニードルベアリング	4	4	4				
40	399233810	COLLAR カラ-	1	1	1				
41	399211400	SPACER スペーサ	1	1	1				
42	399233770	COLLAR カラ-	1	1	1				
43	399233800	COLLAR カラ-	1	1	1				
44	399261510	THRUST WASHER スラストワッシャ	4	4	4				
45	399564630	PLATE プレート	1	1	1				
46	011510812	BOLT ボルト	1	1	1				
47	011511030	BOLT ボルト	1	1	1				
37	322382800	COUNTER GEAR B; SUB			1				

ミッション シフト
 FIG.208 MISSION SHIFT



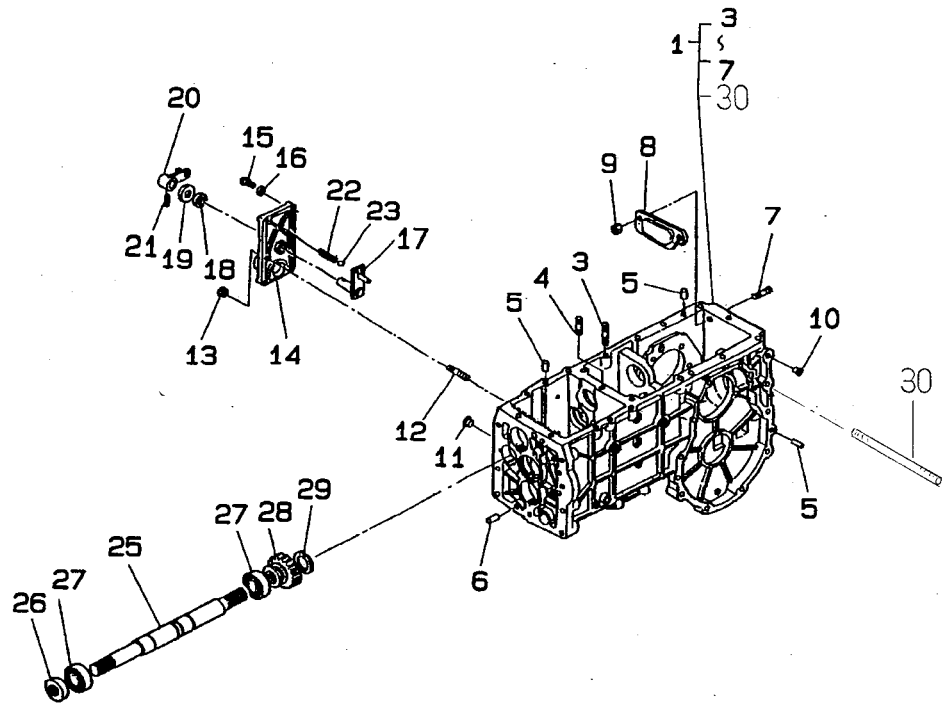
見出番号 Key No	部品番号 Parts No	部品名称 Parts Name	台当個数 Qty				互換性 RP	適用号機 Application	型 寸 Description	備 考 Remarks
			318	321	324					
1	324711330	CASE;MECHA	1	1	1					
	322213630	CASE;HST	1	1	1					
2	324312890	SHIFTER ROD;1-3	1	1	1					
3	324312900	SHIFTER ROD;2-R	1	1	1					
4	324412340	SHIFTER FORK;1-	1	1	1					
5	324412350	SHIFTER FORK;2-	1	1	1					
6	324560080	BALK PIN	1	1	1					
7	048100011	STEEL BALL	6	6	6					
8	398210280	SPRING	2	2	2					
9	030300625	SPRING PIN	2	2	2					
10	025100012	SEAL WASHER	1	1	1					
11	010311230	BOLT	1	1	1					
12	324221080	SHAFT	1	1	1					
13	036800010	SNAP RING (E TY	1	1	1					
14	052100150	O-RING	1	1	1					
15	398460390	BLANK PLUG	2	2	2					
16	324501150	SHIFT GUIDE	1	1	1					
17	398511850	BUSH	1	1	1					
18	050309072	OIL SEAL	1	1	1					
19	052400250	O-RING	1	1	1					
20	011510820	BOLT	2	2	2					
21	324202100	SHIFT ARM	1	1	1					
22	398212560	SPRING	1	1	1					
23	324202530	SHIFT ARM;MAIN	1	1	1					
24	030300636	SPRING PIN	2	2	2					
25	324990850	GASKET	1	1	1					
26	011510850	BOLT	6	6	6					
27	030500820	DOWEL PIN	2	2	2					
28	026109017	WASHER	1	1	1					
29	021500008	NUT	1	1	1					
30	398400250	OIL GAUGE	1	1	1					
31	358511110	ROD	1	1	1					
32	447800010	ROD END;L	1	1	1					
33	334800350	ROD END;R	1	1	1					
34	020109125	NUT	1	1	1					

FIG.208 MISSION SHIFT



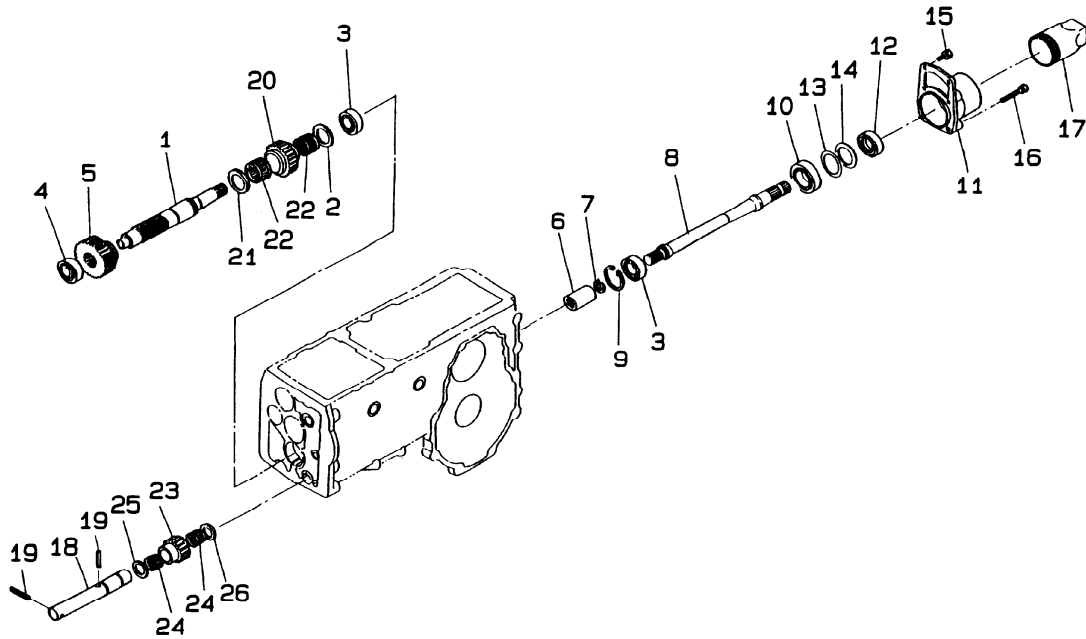
見出番号 Key No	部品番号 Parts No	部品名称 Parts Name	台当個数 Qty				互換性 R/P	適用号機 Application	型 寸 Description	備 考 Remarks
			318	321	324					
35	020500008	NUT	ナット	1	1	1				
36	324106480	CHANGE LEVER	チェンジレバー	1	1	1				
37	398511640	BUSH	ブッシュ	2	2	2				
38	399431010	BOLT	ボルト	1	1	1				
39	021500008	NUT	ナット	1	1	1				
40	012210855	STUD BOLT	スタッドボルト	1	1	1				
41	399611740	PIN	ピン	2	2	2				
42	025100014	WASHER;SEAL	ワッシャー;シール	2	2	2				
43	385200730	SWITCH;SAFFTY	スイッチ;セーフティ	2	2	2				

MISSION H.S.T-(1) 4WD
 FIG.209 MISSION H.S.T-(1)



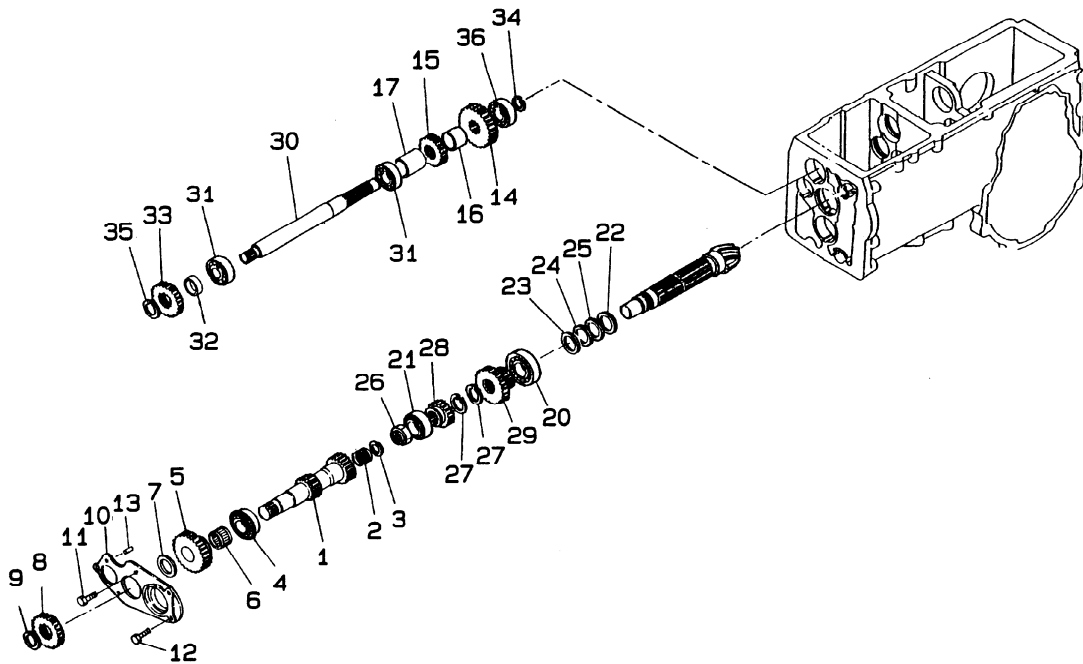
見出番号 Key No	部品番号 Parts No	部品名称 Parts Name	台当個数 Qty			互換性 R/P	適用号機 Application	型 寸 Description	備 考 Remarks
			318	321	324				
1	322017840	CASING ASSY ケーシングアツシ	1	1	1				
3	012211030	STUD BOLT スタッドボルト	3	3	3				
4	012210855	STUD BOLT スタッドボルト	1	1	1				
5	030500820	DOWEL PIN ノックピン	8	8	8				
6	030501025	DOWEL PIN ノックピン	2	2	2				
7	012109240	STUD BOLT スタッドボルト	2	2	2				
8	399562030	PLATE プレート	1	1	1				
9	021500010	NUT ナット	2	2	2				
10	398460040	BLANK PLUG メクラセン	4	4	4				
11	398460020	BLANK PLUG メクラセン	2	2	2				
12	012200825	STUD BOLT スタッドボルト	1	1	1				
13	021500008	NUT ナット	1	1	1				
14	322211650	CASE COVER;4WD ケースカバー;4WD	1	1	1				
15	010800825	BOLT ボルト	5	5	5				
16	025100008	SEAL WASHER シールワッシャ	5	5	5				
17	324200900	SHIFT ARM;4WD シフトアーム;4WD	1	1	1				
18	050203115	OIL SEAL オイルシール	1	1	1				
19	399211330	SPACER スペーサ	1	1	1				
20	324102770	CHANGE LEVER チエンジレバー	1	1	1				
21	030300636	SPRING PIN スプリングピン	1	1	1				
22	398210280	SPRING スプリング	1	1	1				
23	048100010	STEEL BALL スチールボール	1	1	1				
25	322512231	DRIVE SHAFT ドライブシャフト	1	1	1				
26	050209075	OIL SEAL オイルシール	1	1	1				
27	040106004	BALL BEARING ボールベアリング	2	2	2				
28	322341361	SLIDE GEAR;A スライドギヤ;A	1	1	1				
29	036100020	SNAP RING スナップリング	1	1	1				
30	012109134	STUD BOLT	8	8	8				

ミッションH.S.T-(2)
 FIG.210 MISSION H.S.T-(2)



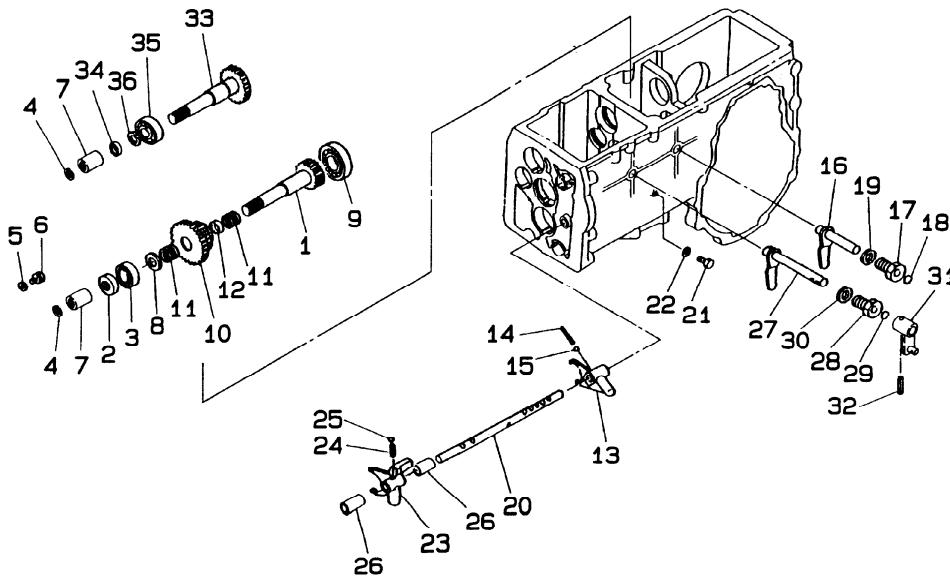
見出番号 Key No	部品番号 Parts No	部品名称 Parts Name	台当個数 Qty			互換性 R/P	適用号機 Application	型 寸 Description	備 考 Remarks
			318	321	324				
1	322571320	PTO COUNTER SHA PTO カウンタシャフト	1	1	1				
2	399261760	THRUST WASHER スラストワッシャ	1	1	1				
3	040106205	BALL BEARING ボールベアリング	2	2	2				
4	040106304	BALL BEARING ボールベアリング	1	1	1				
5	322341350	SLIDE GEAR;A;PT スライドギヤ;A;PTO	1	1	1				
6	322610070	COUPLING セツシュ	1	1	1				
7	036500022	SNAP RING スナツプリング	1	1	1				
8	322590790	PTO SHAFT PTOシャフト	1	1	1				
9	036500050	SNAP RING スナツプリング	1	1	1				
10	040106007	BALL BEARING ボールベアリング	1	1	1				
11	322262550	HOLDER ホルダ	1	1	1				
12	050209057	OIL SEAL オイルシール	1	1	1				
13	199280640	SHIM;0.2T シム;0.2	A/R	A/R	A/R				
14	199280650	SHIM;0.5T シム;0.5	A/R	A/R	A/R				
15	011510825	BOLT ボルト	2	2	2				
16	011510845	BOLT ボルト	4	4	4				
17	378110021	GUARD;PTO CAP ガード;PTOキャツプ	1	1	1				
18	322560470	IDRER SHAFT アイドラシャフト	1	1	1				
19	030300640	SPRING PIN スプリングピン	2	2	2				
20	322371910	COUNTER GEAR;A カウンタギヤ;A	1	1	1				
21	399260890	THRUST WASHER スラストワッシャ	1	1	1				
22	042200230	NEEDLE BEARING ニードルベアリング	2	2	2				
23	322371900	COUNTER GEAR;A カウンタギヤ;A	1	1	1				
24	042200525	NEEDLE BEARING ニードルベアリング	2	2	2				
25	399261760	THRUST WASHER スラストワッシャ	1	1	1				
26	399260650	THRUST WASHER スラストワッシャ	1	1	1				

ミッションH.S.T-(3)
 FIG.211 MISSION H.S.T-(3)



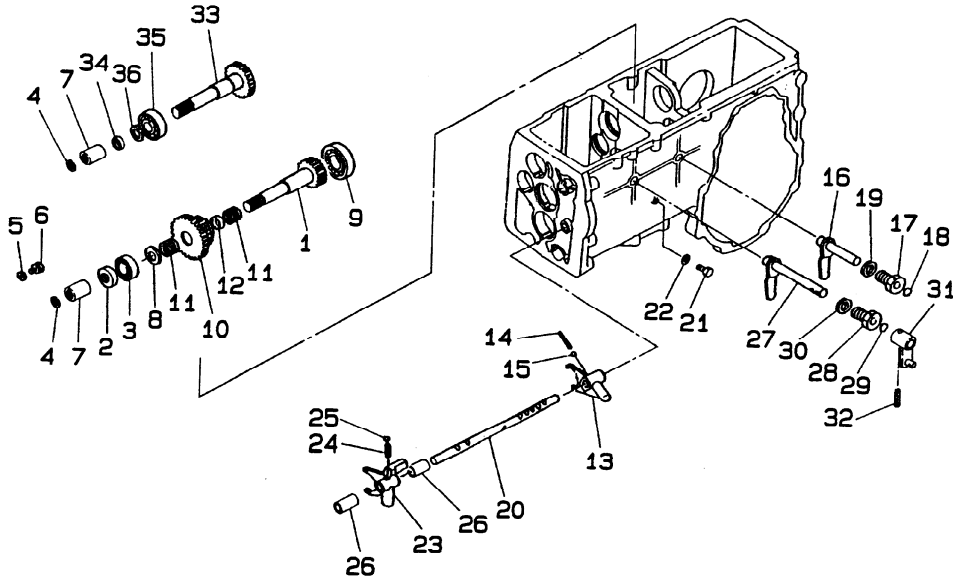
見出番号 Key No	部品番号 Parts No	部品名称 Parts Name	台 当 個 数 Q t y			互換性 R/P	通用号機 Application	型 寸 Description	備 考 Remarks
			318	321	324				
1	322531700	COUNTER SHAFT カウンタシャフト	1	1	1				
2	042209039	NEEDLE BEARING ニードルベアリング	1	1	1				
3	036200020	SNAP RING スナツプリング	1	1	1				
4	040109029	BALL BEARING ボールベアリング	1	1	1				
5	322370970	COUNTER GEAR;A カウンタギヤ;A	1	1	1				
6	042209024	NEEDLE BEARING ニードルベアリング	1	1	1				
7	399260650	THRUST WASHER スラストワツシャ	1	1	1				
8	322323790	FIXING GEAR;A コティギヤ;A	1	1	1				
9	036100024	SNAP RING スナツプリング	1	1	1				
10	322280151	BEARING RETERNE ベアリングリテーナ	1	1	1				
11	011310620	BOLT ボルト	3	3	3				
12	011310625	BOLT ボルト	3	3	3				
13	030500616	DOWEL PIN ノツクピン	2	2	2				
14	322323770	FIXING GEAR;A コティギヤ;A	1	1	1				
15	322323760	FIXING GEAR;A コティギヤ;A	1	1	1				
16	399233760	COLLAR カラ-	1	1	1				
17	399234930	COLLAR カラ-	1	1	1				
20	042530206	TAPER ROLLER BE テーパローラベアリング	1	1	1				
21	042530205	TAPER ROLLER BE テーパローラベアリング	1	1	1				
22	199260040	THRUST WASHER スラストワツシャ	1	1	1				
23	199281210	SHIM;0.1T シム;0.1	A/R	A/R	A/R				
24	199281220	SHIM;0.2T シム;0.2	A/R	A/R	A/R				
25	199280490	SHIM;0.5T シム;0.5	A/R	A/R	A/R				
26	020109079	NUT ナツト	1	1	1				
27	036100028	SNAP RING スナツプリング	2	2	2				
28	322323751	FIXING GEAR;A コティギヤ;A	1	1	1				
29	322360800	SLIDE GEAR;B,hs スライドギヤ;B,HST	1	1	1				
30	322521280	MAIN SHAFT メインシャフト	1	1	1				
31	040106205	BALL BEARING ボールベアリング	2	2	2				
32	399233780	COLLAR カラ-	1	1	1				
33	322323780	FIXING GEAR;A コティギヤ;A	1	1	1				
34	036100020	SNAP RING スナツプリング	1	1	1				
35	036100025	SNAP RING スナツプリング	1	1	1				
36	040106204	BALL BEARING ボールベアリング	1	1	1				

ミッションH.S.T-(4)
 FIG.212 MISSION H.S.T-(4)



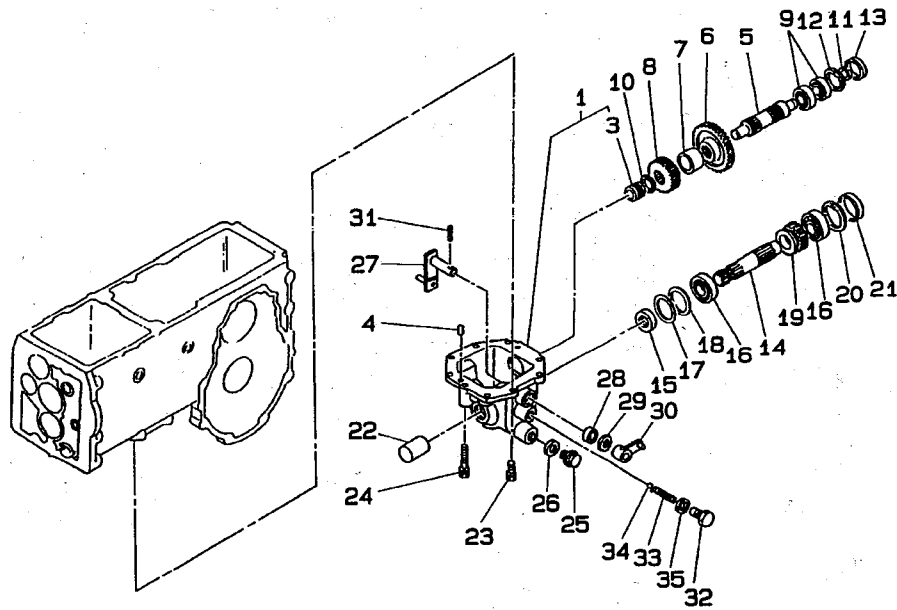
見出番号 Key No	部品番号 Parts No	部品名称 Parts Name	台当個数 Qty				互換性 R/P	適用号機 Application	型 寸 Description	備 考 Remarks
			318	321	324					
1	322512220	DRIVE SHAFT	ドライブシャフト	1	1	1				
2	050202220	OIL SEAL	オイルシール	1	1	1				
3	040106204	BALL BEARING	ボールベアリング	1	1	1				
4	036500018	SNAP RING	スナップリング	2	2	2				
5	026109017	WASHER	ワッシャ	1	1	1				
6	011510816	BOLT	ボルト	1	1	1				
7	322611130	COUPLING	カップリング	2	2	2				
8	399261500	THRUST WASHER	スラストワッシャ	1	1	1				
9	040109053	BALL BEARING	ボールベアリング	1	1	1				
10	322382441	COUNTER GEAR;B	カウンタギヤ;B	1	1	1				
11	042200525	NEEDLE BEARING	ニードルベアリング	2	2	2				
12	399233740	COLLAR	カラ	1	1	1				
13	324411530	SHIFTER FORK;SE	シフトフォーク;セcont	1	1	1				
14	398210280	SPRING	スプリング	1	1	1				
15	048100010	STEEL BALL	スチールボール	1	1	1				
16	324202060	SHIFT ARM	シフトアーム	1	1	1				
17	324510400	SHIFT GUIDE	シフトガイド	1	1	1				
18	052100150	O-RING	Oリング	1	1	1				
19	025100020	SEAL WASHER	シールワッシャ	1	1	1				
20	324312940	SHIFTER ROD;PTO	シフトロッド;PTO	1	1	1				
21	010109284	SET BOLT	セットボルト	1	1	1				
22	025100008	SEAL WASHER	シールワッシャ	1	1	1				
23	324411520	SHIFTER FORK	シフトフォーク	1	1	1				
24	398210280	SPRING	スプリング	1	1	1				
25	048100010	STEEL BALL	スチールボール	1	1	1				
26	399233750	COLLAR	カラ	2	2	2				
27	324202060	SHIFT ARM	シフトアーム	1	1	1				
28	324510400	SHIFT GUIDE	シフトガイド	1	1	1				
29	052100150	O-RING	Oリング	1	1	1				
30	025100020	SEAL WASHER	シールワッシャ	1	1	1				
31	324106450	CHANGE LEVER	チェンジレバー	1	1	1				
32	030300636	SPRING PIN	スプリングピン	1	1	1				
33	322513530	DRIVE SHAFT	ドライブシャフト	1	1	1				
34	050209075	OIL SEAL	オイルシール	1	1	1				
35	042109010	ROLLER BEARING	ローラベアリング	1	1	1				

ミッションH.S.T-(4)
 FIG.212 MISSION H.S.T-(4)



見出番号 Key No	部品番号 Parts No	部品名称 Parts Name	台当個数 Qty			互換性 R/P	通用号機 Application	型 寸 Description	備 考 Remarks
			318	321	324				
36	036100025	SNAP RING スナップリング	1	1	1				

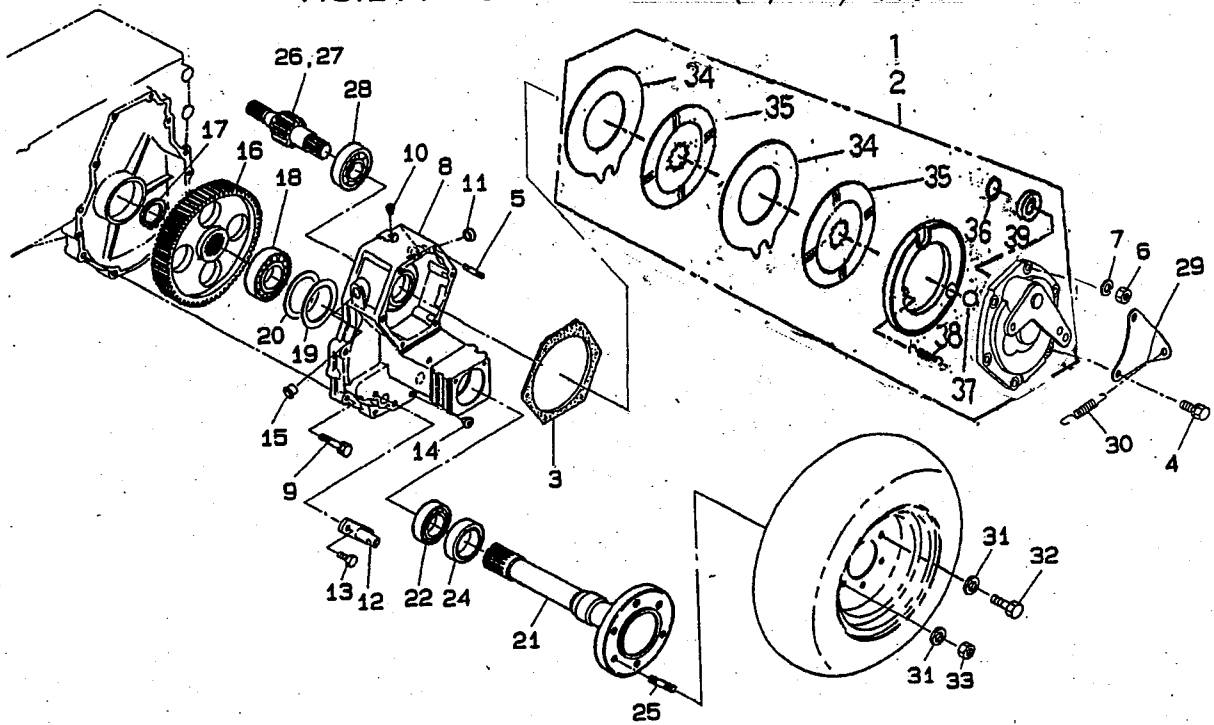
ミッション;MID P.T.O
 FIG.213 MISSION;MID P.T.O W/H.S.T



3369 CF3

見出番号 Key No	部品番号 Parts No	部品名称 Parts Name	台当個数 Qty			互換性 RP	適用号機 Application	型 寸 Description	備 考 Remarks
			318	321	324				
1	322015460	CASING ASSY;MID ケーシングアツシ;MID	1	1	1				
3	042309016	NEEDLE BEARING ニードルベアリング	1	1	1				
4	030500820	DOWEL PIN ノックピン	2	2	2				
5	322570670	PTO COUNTER SHA PTOカウンタシャフト	1	1	1				
6	322326020	FIXING GEAR;A コティギヤ;A	1	1	1				322326010
7	399233700	COLLAR カラ-	1	1	1				
8	322323740	FIXING GEAR;A コティギヤ;A	1	1	1				322326020
9	040106004	BALL BEAIRNG ボールベアリング	2	2	2				
10	036100028	SNAP RING スナツブリング	1	1	1				
11	036100020	SNAP RING スナツブリング	1	1	1				
12	036500042	SNAP RING スナツブリング	1	1	1				
13	322140650	SEAL COVER シールカバー	1	1	1				
14	322590520	PTO SHAFT PTOシャフト	1	1	1				
15	050203125	OIL SEAL オイルシール	1	1	1				
16	040106205	BALL BEARING ボールベアリング	2	2	2				
17	199280580	SHIM;0.2T シム;0.2	A/R	A/R	A/R				
18	199280590	SHIM;0.5T シム;0.5	A/R	A/R	A/R				
19	322341370	SLIDE GEAR;A スライドギヤ	1	1	1				
20	036500052	SNAP RING スナツブリング	1	1	1				
21	322140640	SEAL COVER シールカバー	1	1	1				
22	398115500	COVER;PTO カバー;PTO	1	1	1				
23	011510825	BOLT ボルト	7	7	7				
24	011510855	BOLT ボルト	2	2	2				
25	064600016	PLUG プラグ	1	1	1				
26	025100016	SEAL WASHER シールワツシヤ	1	1	1				
27	324200910	SHIFT ARM シフトアーム	1	1	1				
28	050203115	OIL SEAL シールワツシヤ	1	1	1				
29	399211330	SPACER スペーサ	1	1	1				
30	324102770	CHANGE LEVER チェンジレバー	1	1	1				
31	030300636	SPRING PIN スプリングピン	1	1	1				
32	399430750	BOLT ボルト	1	1	1				
33	398210280	SPRING スプリング	1	1	1				
34	048100010	STEEL BALL スチールボール	1	1	1				
35	025100016	SEAL WASHER シールワツシヤ	1	1	1				

FIG.214 DEIFALRENCHAR-(1) W/H.S.T

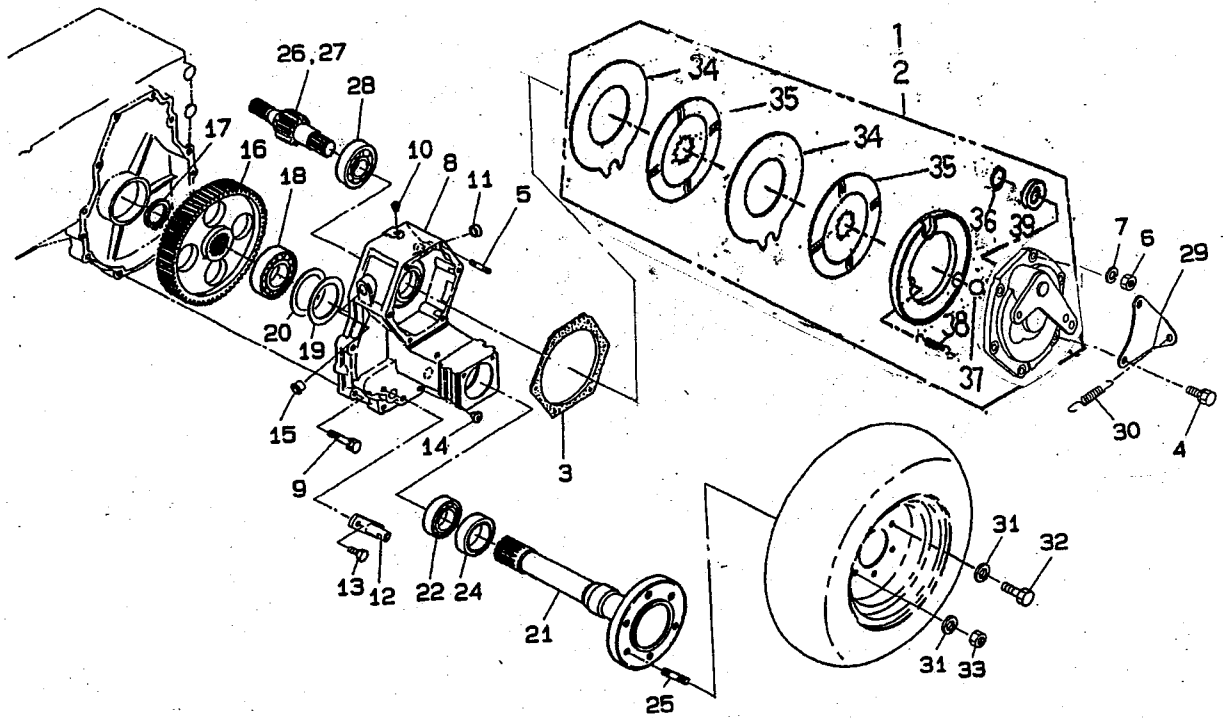


見出番号 Key No	部品番号 Parts No	部品名称 Parts Name	台当個数 Qty			互換性 MP	適用号機 Application	型 Description	備考 Remarks
			318	321	324				
1	328002400	BRAKE ASSY:L	1	1	1				
2	328002410	BRAKE ASSY:R	1	1	1				
3	328990180	GASKET	2	2	2				
4	011510825	BOLT	4	4	4				
5	012109139	STUD BOLT	8	8	8				
6	020900008	NUT	8	8	8				
7	027100008	SPRING WASHER	8	8	8				
8	326343830	WHEEL SHAFT CAS	2	2	2		D	CURRENT	Key13 M10
9	011511045	BOLT	12	12	12				
10	064500030	PLUG	2	2	2				
11	322140960	SEAL COVER	3	3	3				
12	370900440	PIN COMPL	2	2	2			CURRENT	
13	011511025	BOLT	4	4	4			CURRENT	M10
14	398460040	BLANK PLUG	4	4	4				
15	398460020	BLANK PLUG	2	2	2				
16	326370580	FINAL GEAR	2	2	2				
17	036100040	SNAP RING	2	2	2				
18	040106208	BALL BEARING	2	2	2				
19	199280760	SHIM;0.2T	A/R	A/R	A/R				
20	199280770	SHIM;0.5T	A/R	A/R	A/R				
21	326301221	WHEEL SHAFT	1	1	1				
22	040106008	BALL BEARING	2	2	2				
24	050609047	OIL SEAL	2	2	2				
25	012111225	STUD BOLT	4	4	4				
26	326211330	DEFF SHAFT:L	1	1	1				
27	326211340	DEFF SHAFT:R	1	1	1				
28	040106306	BALL BEARING	2	2	2				
29	358380620	SPRING HOLDER;B	2	2	2				
30	398214590	SPRING	2	2	2				
31	399211880	SPACER	12	12	12				
32	010111230	BOLT	8	8	8				
33	020210012	NUT	4	4	4				
8	326343831	WHEEL SHAFT CASE	2	2	2			NEW	Key13 M12
12	370901100	PIN COMPL	2	2	2			NEW	
13	011511235	BOLT	4	4	4			NEW	M12

42

34	328560420	STETOR	2	2	2				
35	328110240	DISC	4	4	4				
36	036100025	SNAP RING	2	2	2				
37	048109041	STEEL BALL	6	6	6				
38	398215650	SPRING	4	4	4				
39	050203125	OIL SEAL	2	2	2				

デイフアレンシャル-(1) **FIG.214 A DIFFERENTIAL-(1) W/MANUAL; 9X3**



o differ from key No.26, 27 for Fig.214

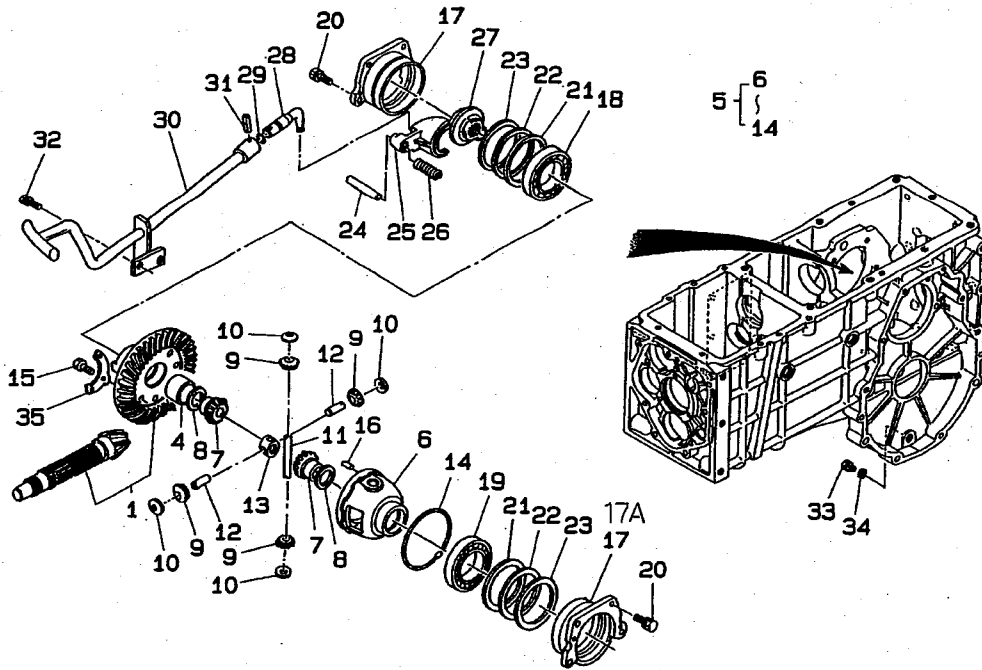
ADD. OCT, 2004

見出番号 Key No	部品番号 Parts No	部品名称 Parts Name	台当個数 Qty			互換性 RP	適用号機 Application	型寸 Description	備考 Remarks
			318	321	324				
1	328002400	BRAKE ASSY:L	1	1	1				
2	328002410	BRAKE ASSY:R	1	1	1				
3	328990180	GASKET	2	2	2				
4	011510825	BOLT	4	4	4				
5	012109139	STUD BOLT	8	8	8				
6	020900008	NUT	8	8	8				
7	027100008	SPRING WASHER	8	8	8				
8	326343830	WHEEL SHAFT CAS	2	2	2	D	CURRENT	Key 13 M10	
9	011511045	BOLT	12	12	12				
10	064500030	PLUG	2	2	2				
11	322140960	SEAL COVER	3	3	3				
12	370900440	PIN COMPL	2	2	2		CURRENT		
13	011511025	BOLT	4	4	4		CURRENT	M10	
14	398460040	BLANK PLUG	4	4	4				
15	398460020	BLANK PLUG	2	2	2				
16	326370580	FINAL GEAR	2	2	2				
17	036100040	SNAP RING	2	2	2				
18	040106208	BALL BEARING	2	2	2				
19	199280760	SHIM:0.2T	A/R	A/R	A/R				
20	199280770	SHIM:0.5T	A/R	A/R	A/R				
21	326301221	WHEEL SHAFT	1	1	1				
22	040106008	BALL BEARING	2	2	2				
24	050609047	OIL SEAL	2	2	2				
25	012111225	STUD BOLT	4	4	4				
o 26	326211930	DEFF SHAFT:L	1	1	1			326211640	
o 27	326211940	DEFF SHAFT:R	1	1	1			326211650	
28	040106306	BALL BEARING	2	2	2				
29	358380620	SPRING HOLDER;B	2	2	2				
30	398214590	SPRING	2	2	2				
31	399211880	SPACER	12	12	12				
32	010111230	BOLT	8	8	8				
33	020210012	NUT	4	4	4				
34	326343831	WHEEL SHAFT CASE	2	2	2		NEW	Key 13 M12	
i2	370901100	PIN COMPL	2	2	2		NEW		
i3	011511235	BOLT	4	4	4		NEW	M12	

42

34	328560420	STETOR	2	2	2			
35	328110240	DISC	4	4	4			
36	036100025	SNAP RING	2	2	2			
37	048109041	STEEL BALL	6	6	6			
38	398215650	SPRING	4	4	4			
39	050203125	OIL SEAL	2	2	2			

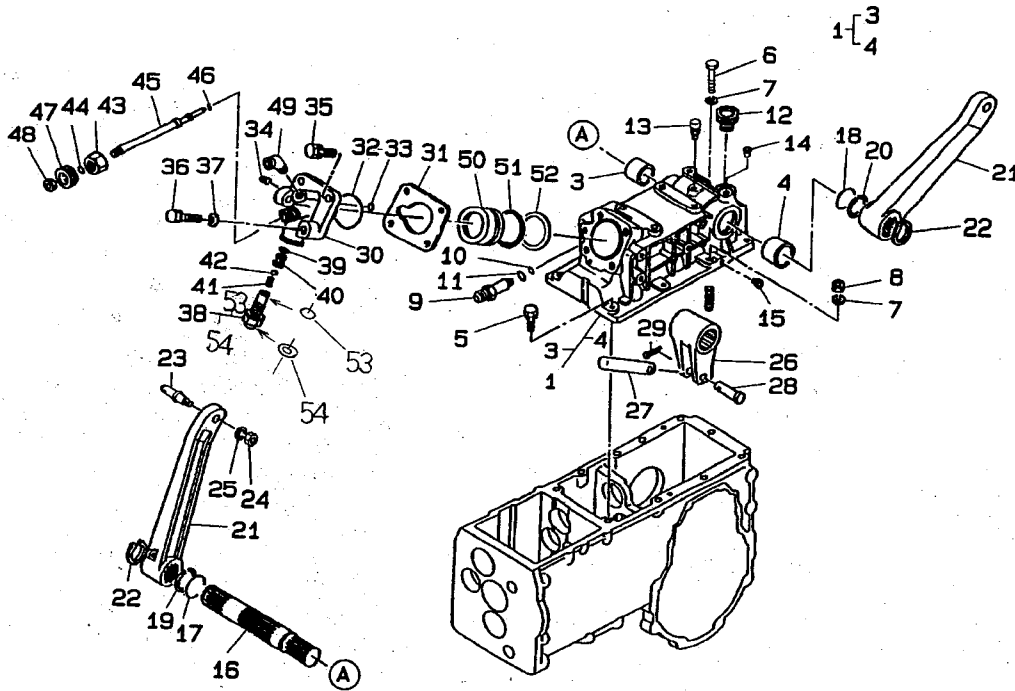
デифアレンシヤル-(2)
 FIG.215 DIFFERENTIAL-(2)



見出番号 Key No	部品番号 Parts No	部品名称 Parts Name	台当個数 Qty			互換性 RP	適用号機 Application	型 寸 Description	備 考 Remarks
			318	321	324				
1	322051050	DRIVE PINION AS	1	1	+				
4	398510230	BUSH	1	1	+			322051230	
5	326010240 *	DEFF ASSY	1	1	+			398511810	
6	326110760	DEFF GAUGE	1	1	1				
7	326140211	DEFF GEAR	2	2	2				
8	399261080	THRUST WASHER	2	2	2				
9	326160060	DEFF PINION	4	4	4				
10	399261070	THRUST WASHER	4	4	4				
11	326130400	PINION SHAFT	1	1	1				
12	326130390	PINION SHAFT	2	2	2				
13	326170080	JOINT	1	1	1				
14	398340360	CLIP	1	1	1				
15	010110820	BOLT	6	6	6				
16	030500820	DOWEL PIN	2	2	2				
17	326220300	BEARING CARRIER	2	2	+				
18	040106010	BALL BEARING	1	1	1			326220370	
19	040109041	BALL BEARING	1	1	1				
20	011510830	BOLT	8	8	8				
21	199280750	SHIM;0.1T	A/R	A/R	A/R				
22	199280760	SHIM;0.2T	A/R	A/R	A/R				
23	199280770	SHIM;0.5T	A/R	A/R	A/R				
24	399611000	PIN	1	1	1				
25	326570170	DIFF LOCK FORK	1	1	1				
	326570220	DIFF LOCK FORK	1	1	1				
26	398213160	SPRING	1	1	1				
27	326610210	DIFF LOCK CLUTC	1	1	+				
28	324210300	SHIFT ARM;DIFF	1	1	1			326610240	
29	052100120	O-RING	1	1	1				
30	326500602	DIFF LOCK PEDAL	1	1	1			326501300	
	326500632	DIFF LOCK PEDAL	1	1	1			326501320	
31	030300636	SPRING PIN	1	1	1				
32	011510820	BOLT	2	2	2				
33	064600016	PLUG	2	2	2				
34	025100016	SEAL WASHER	2	2	2				
35	399310270	LOCK WASHER	2	2	2				

There is Right side
 Left side
 (not shown view)

シリンダケース-(1)
FIG.216 CYLINDER CASE-(1)



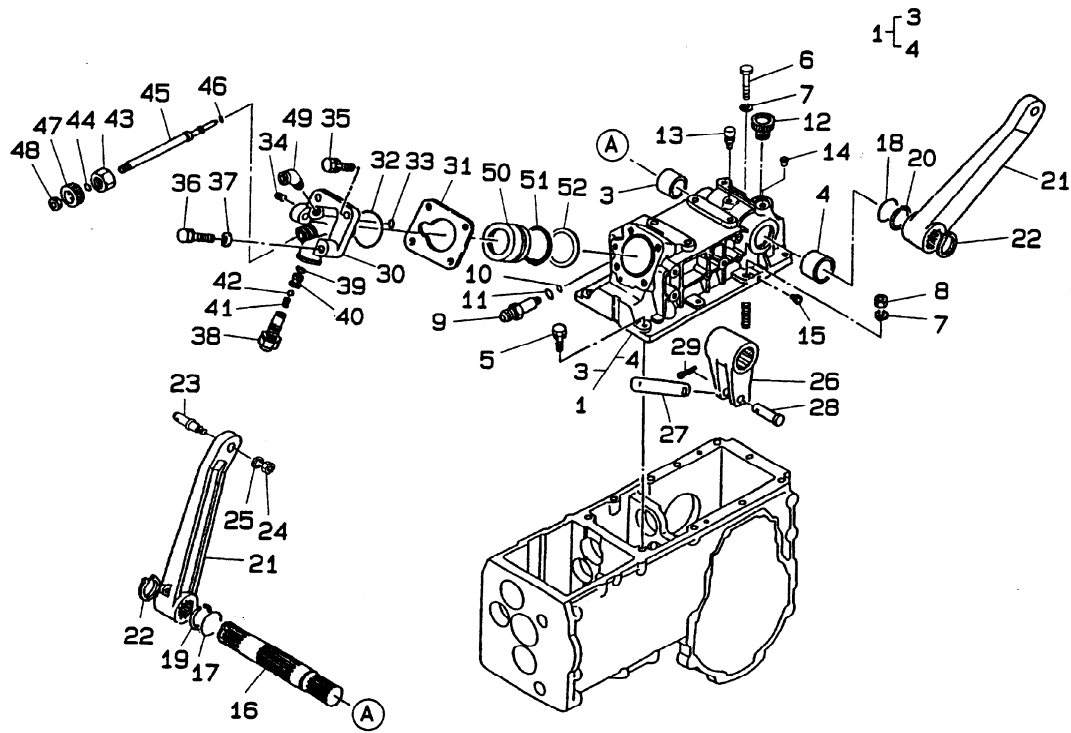
見出番号 Key No	部品番号 Parts No	部品名称 Parts Name	台当個数 Qty			互換性 RP	適用号機 Application	型寸 Description	備考 Remarks
			318	321	324				
1	344081340	CASING ASSY	ケーシングアツシ	1	1	1			
3	398510340	BUSH	ブツシュ	1	1	1			
4	398510030	BUSH	ブツシュ	1	1	1			
5	011511035	BOLT	ボルト	6	6	6			
6	010311095	BOLT	ボルト	1	1	1			
7	027100010	SPRING WASHER	スプリングワツシャ	4	4	4			
8	021010010	NUT	ナツト	3	3	3			
9	340673250	ADAPTOR	アダプタ	1	1	1			
10	052110110	O-RING	Oリング	1	1	1			
11	052100150	O-RING	Oリング	1	1	1			
12	398430600	PLUG	プラグ	1	1	1			
13	340710030	BREATHER	ブリーザ	1	1	1			
14	398460040	BLANK PLUG	メクラセン	2	2	2			
15	398460020	BLANK PLUG	メクラセン	3	3	3			
16	344830390	ARM SHAFT	アームシャフト	1	1	1			
17	052300350	O-RING	Oリング	1	1	1			
18	052300400	O-RING	Oリング	1	1	1			
19	398211460	SPRING	スプリング	1	1	1			
20	398210920	SPRING	スプリング	1	1	1			
21	344110760	LIFT ARM	リフトアーム	2	2	2			344110781
22	036100035	SNAP RING	スナップリング	2	2	2			
23	344140121	PIN	ピン	2	2	2			
24	021000016	NUT	ナツト	2	2	2			
25	027100016	SPRING WASHER	スプリングワツシャ	2	2	2			
26	344810190	ARM	アーム	1	1	1			
27	344770280	PISTON ROD	ピストンロッド	1	1	1			
28	399610821	PIN	ピン	1	1	1			
29	030103020	SPLIT PIN	スプリットピン	1	1	1			
30	344711350	CYLINDER HEAD	シリンダヘッド	1	1	1			
31	344990380	GASKET	ガスケット	1	1	1			
32	052310600	O-RING	Oリング	1	1	1			
33	052110120	O-RING	Oリング	1	1	1			
34	064500010	PLUG	プラグ	1	1	1			
35	011511245	BOLT	ボルト	3	3	3			
36	010311265	BOLT	ボルト	1	1	1			

44

53 052100110 O-RING 1 1 1

54 025100012 SEAL WASHER 1 1 1

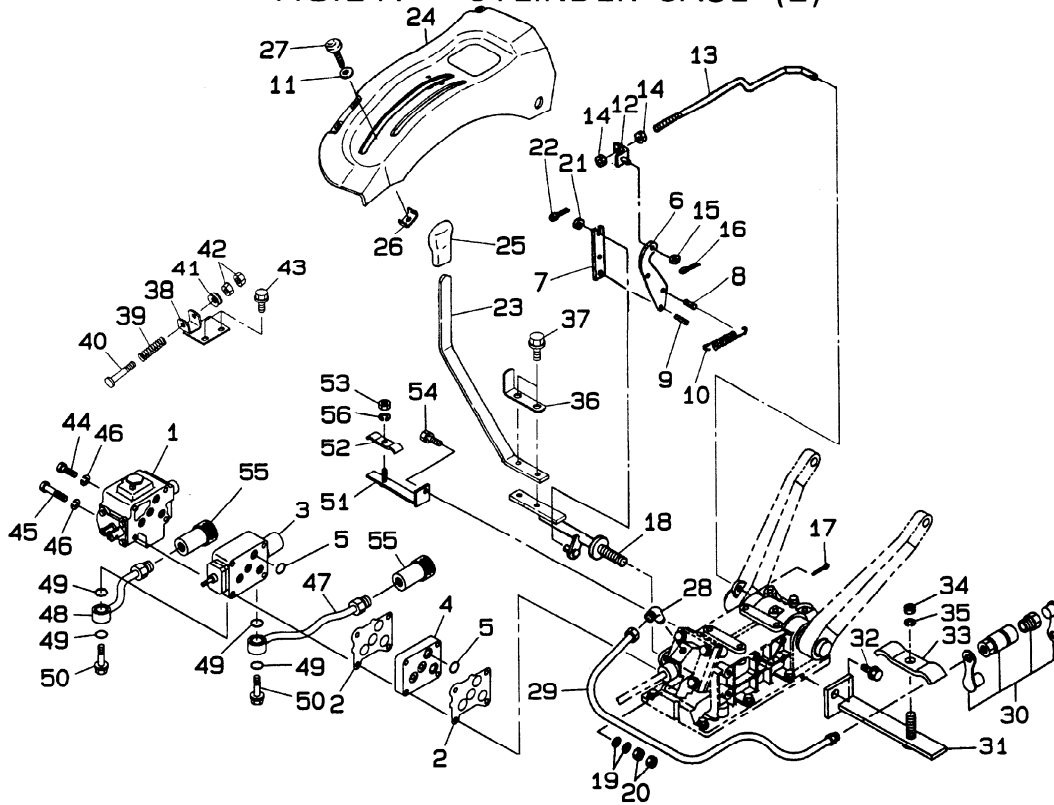
シリンダケース-(1)
 FIG.216 CYLINDER CASE-(1)



見出番号 Key No	部品番号 Parts No	部品名称 Parts Name	台当個数 Qty			互換性 RP	通用号機 Application	型 寸 Description	備 考 Remarks
			318	321	324				
37	027100012	SPRING WASHER スプリングワッシャ	1	1	1				
38	340015700	CONTROL VALVE A コントロールバルブアツシ	1	1	1				
39	340990150	GASKET ガスケット	1	1	1				
40	340190130	GUIDE ガイド	1	1	1				
41	398211860	SPRING スプリング	1	1	1				
42	048100011	STEEL BALL スチールボール	1	1	1				
43	340190340	GUIDE ガイド	1	1	1				
44	052100120	O-RING Oリング	1	1	1				
45	340170610	VALVE バルブ	1	1	1				
46	052110070	O-RING Oリング	1	1	1				
47	398180332	GRIP グリップ	1	1	1				
48	020700010	NUT ナット	1	1	1				
49	340650420	PIPE FITTING パイプフィッティング	1	1	1				
50	344760310	PISTON ピストン	1	1	1				
51	052110550	O-RING Oリング	1	1	1				
52	344940010	BACK UP RING バックアップリング	1	1	1				

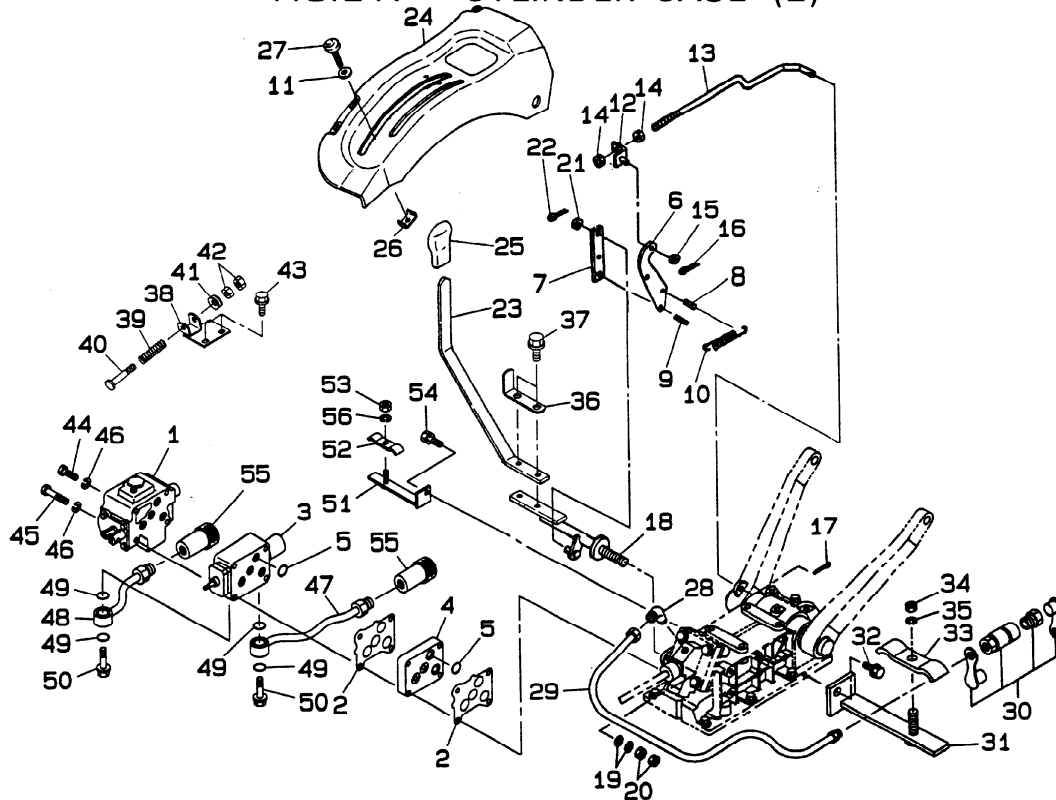
シリンダケース-(2)

FIG.217 CYLINDER CASE-(2)



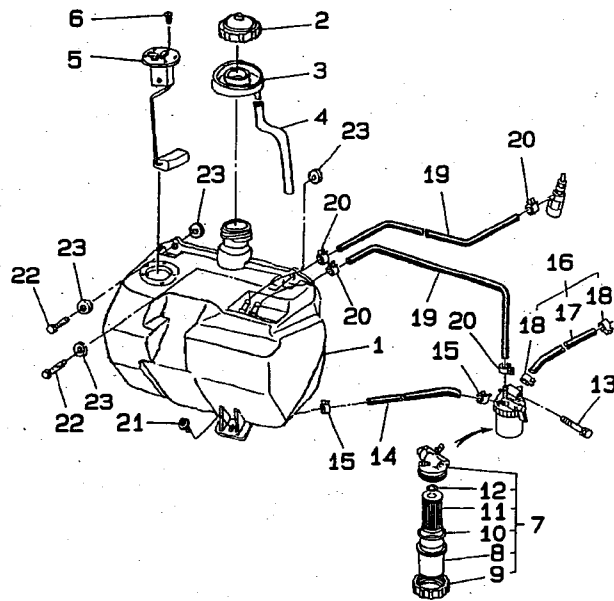
見出番号 Key No	部品番号 Parts No	部品名称 Parts Name	台当個数 Q t y			互換性 RP	適用号機 Application	型 寸 Description	備 考 Remarks
			318	321	324				
1	340016120	CONTROL VALVE A	コントロールバルブアツシ	1	1	1			
2	344990320	GASKET	ガスケット	1	1	1			
3	340015230	SUB VALVE	サブバルブ	1	1	1			
4	340160490	SPACER	スペーサ	1	1	1			
5	052100160	O-RING	O リング	8	8	8			
6	340101180	CONTROL LEVER	コントロールレバ-	1	1	1			
7	340121130	LEVER	レバ-	1	1	1			
8	030300525	SPRING PIN	スプリングピン	1	1	1			
9	030300615	SPRING PIN	スプリングピン	1	1	1			
10	398212450	SPRING	スプリング	1	1	1			
11	026109033	WASHER	ワツシヤ	1	1	1			
12	340300090	LEVER STOP	レバ-ストップ	1	1	1			
13	344210530	ROD	ロッド	1	1	1			
14	020900008	NUT	ナツト	2	2	2			
15	026100006	WASHER	ワツシヤ	1	1	1			
16	030102020	SPLIT PIN	スプリットピン	1	1	1			
17	030102516	SPLIT PIN	スプリットピン	1	1	1			
18	340106260	CONTROL LEVER	コントロールレバ-	1	1	1			
19	398212170	SPRING	スプリング	2	2	2			
20	020900012	NUT	ナツト	2	2	2			
21	026100006	WASHER	ワツシヤ	1	1	1			
22	030102020	SPLIT PIN	スプリットピン	1	1	1			
23	340122250	LEVER	レバ-	1	1	1			
24	340260770	LEVER GUIDE;R	レバ-ガイド;R	1	1	1			
25	398180610	GRIP	グリツブ	1	1	1			
26	340360570	LEVER STOP	レバ-ストップ	1	1	1			
27	398181230	GRIP	グリツブ	1	1	1			
28	340650420	PIPE	パイプフィットチング	1	1	1			
29	340708600	OIL PIPE	オイルパイプ	1	1	1			
30	340631220	JOINT ASSY	ジョイントアツシ	1	1	1			
31	340801520	BRACKET	ブラケット	1	1	1			
32	011510820	BOLT	ボルト	1	1	1			
33	399113150	CLAMP	クランプ	1	1	1			
34	020900008	NUT	ナツト	1	1	1			
35	027100008	SPRING WASHER	スプリングワツシヤ	1	1	1			

シリンダケース-(2)
 FIG.217 CYLINDER CASE-(2)



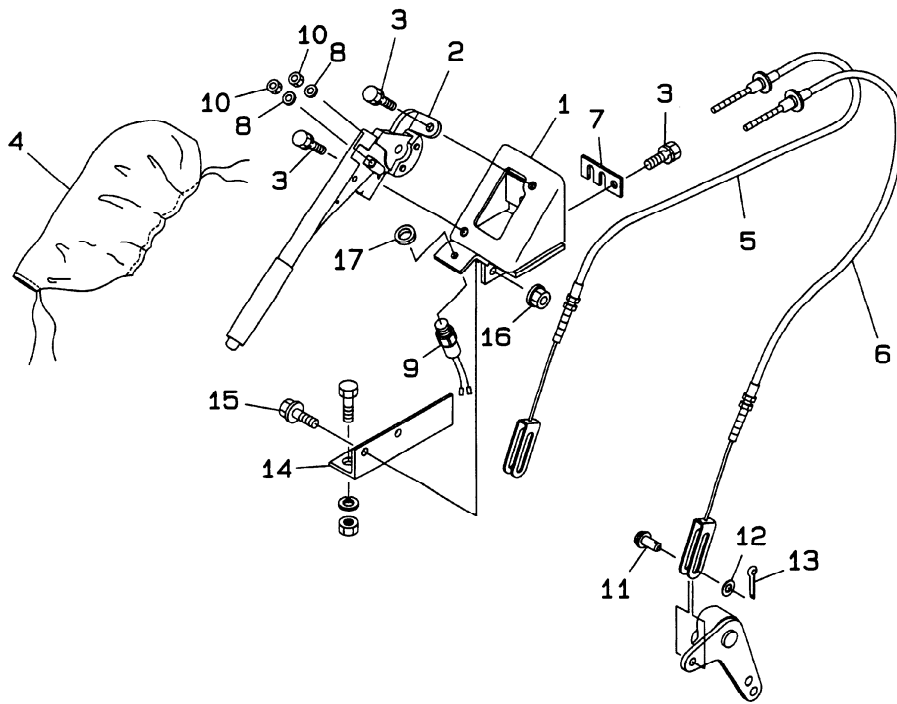
見出番号 Key No	部品番号 Parts No	部品名称 Parts Name	台当個数 Q t y			互換性 RP	適用号機 Application	型 寸 Description	備 考 Remarks
			318	321	324				
36	344320090	PLATE	プレート;ポジション	1	1	1			
37	010800816	BOLT	ボルト	2	2	2			
38	344901280	BRACKET	ブラケット	1	1	1			
39	398213420	SPRING	スプリング	1	1	1			
40	344300030	LEVER	レバ-モドシロツド	1	1	1			
41	026100008	WASHER	ワツシヤ	3	3	3			
42	020900008	NUT	ナツト	2	2	2			
43	011810816	BOLT	ボルト	2	2	2			
44	010109398	BOLT	ボルト	2	2	2		M8X130	
45	010109399	BOLT	ボルト	2	2	2		M8X150	
46	027100008	SPRING WASHER	スプリングワツシヤ	4	4	4			
47	340707470	OIL PIPE	オイルパイプ	1	1	1			
48	340707460	OIL PIPE	オイルパイプ	1	1	1			
49	052100200	O-RING	O リング	4	4	4			
50	398480240	EYE BOLT	アイボルト	2	2	2			
51	340801520	BRACKET	ブラケット	1	1	1			
52	399113150	CLAMP	クランプ	1	1	1			
53	020900008	NUT	ナツト	1	1	1			
54	011510820	BOLT;WS	ボルト	1	1	1			
55	340631330	JOINT ASSY	ジョイント ASSY	1	1	1			
56	027100008	SPRING WASHER	スプリングワツシヤ	1	1	1			

フュエルタンク
 FIG.218 FUEL TANK



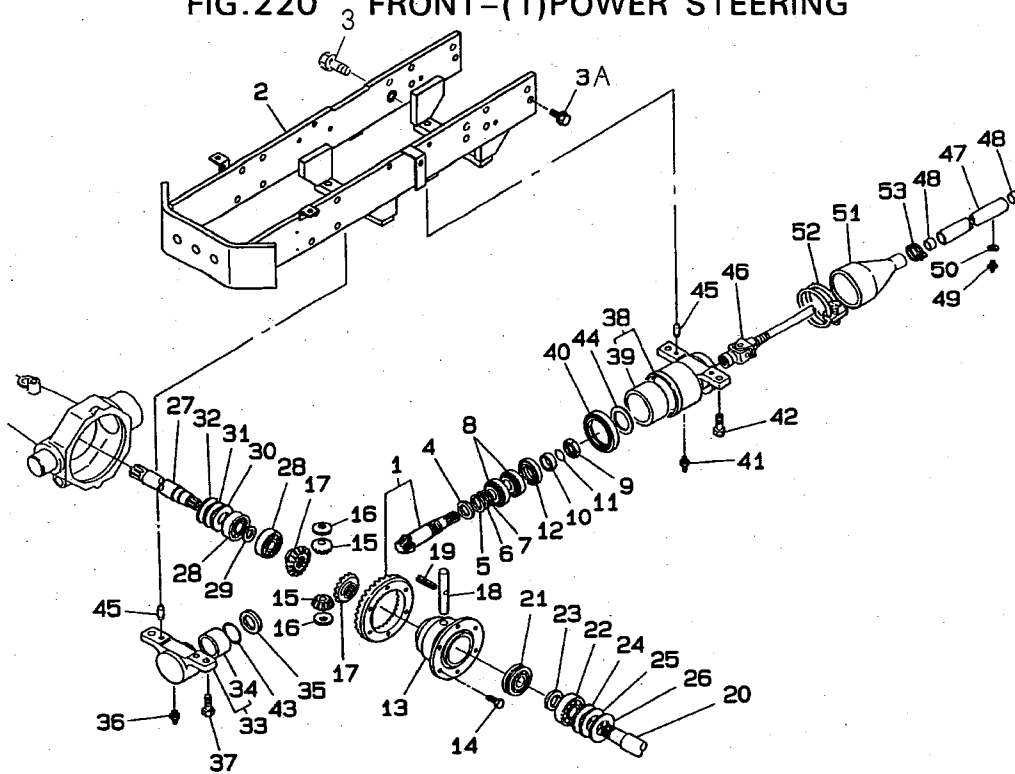
見出番号 Key No	部品番号 Parts No	部品名称 Parts Name	台当個数 Qty			互換性 R/P	適用号機 Application	型 寸 Description	備 考 Remarks
			318	321	324				
1	360101910	TANK タンク	1	1	1				
2	360300120	FILTER CAP フィルタキャップ	1	1	1				86532881
3	360410060	TANK COVER タンクカバー	1	1	1				360410140
4	068122560	VINYL PIPE ビニールパイプ	1	1	1				
5	385280170	FUEL GAUGE フュエルゲージ	1	1	1				
6	015140512	SCREW スクリュー	5	5	5				
7	360700060	FUEL FILTER フュエルフィルタ	1	1	1				
8	*	CUP カップ	1	1	1				
9	*	NUT ナット	1	1	1				
10	052100400	O-RING Oリング	1	1	1				
11	360720020	ELEMENT エレメント	1	1	1				
12	052100100	O-RING Oリング	1	1	1				
13	011510845	BOLT ボルト	1	1	1				
14	360771200	FUEL PIPE フュエルパイプ	1	1	1				
15	067200115	HOSE CLIP ホースクリップ	2	2	2				
16	360750660	FUEL PIPE フュエルパイプ	1	1	1				
17	360770670	FUEL PIPE フュエルパイプ	1	1	1				
18	398750310	HOSE CLIP ホースクリップ	2	2	2				
19	360770730	FUEL PIPE フュエルパイプ	2	2	2				
20	067200078	HOSE CLIP ホースクリップ	4	4	4				067200120
21	010109445	BOLT ボルト	1	1	1				
22	011300630	BOLT ボルト	2	2	2				
23	026109128	WASHER ワッシャ	4	4	4				

サイドブレーキ
FIG.219 SIDE BRAKE



見出番号 Key No	部品番号 Parts No	部品名称 Parts Name	台当個数 Quantity				互換性 R/P	適用号機 Application	型 寸 Description	備 考 Remarks
			318	321	324					
1	328360380	BRACKET;HAND BR	1	1	1					
2	328650190	SIDE BRAKE	1	1	1					
3	011510820	BOLT	3	3	3					
4	350765300	COVER;HAND BRAK	1	1	1					
5	312700570	WIRE	1	1	1					
6	312700580	WIRE	1	1	1					
7	312740230	WIRE HOLDER	1	1	1					
8	026100006	WASHER	2	2	2					
9	385200730	SWITCH ASSY	1	1	1					
10	022400006	NUT;U-NUT	2	2	2					
11	031310820	PIN	2	2	2					
12	026100008	WASHER	2	2	2					
13	030102516	SPLIT PIN	2	2	2					
14	*	BRACKET;BRAKE	1	1	1					
15	010800820	BOLT	2	2	2					
16	023100008	NUT	2	2	2					
17	399370270	NUT	1	1	1					

フロント-(1)パワーステアリング
 FIG.220 FRONT-(1)POWER STEERING



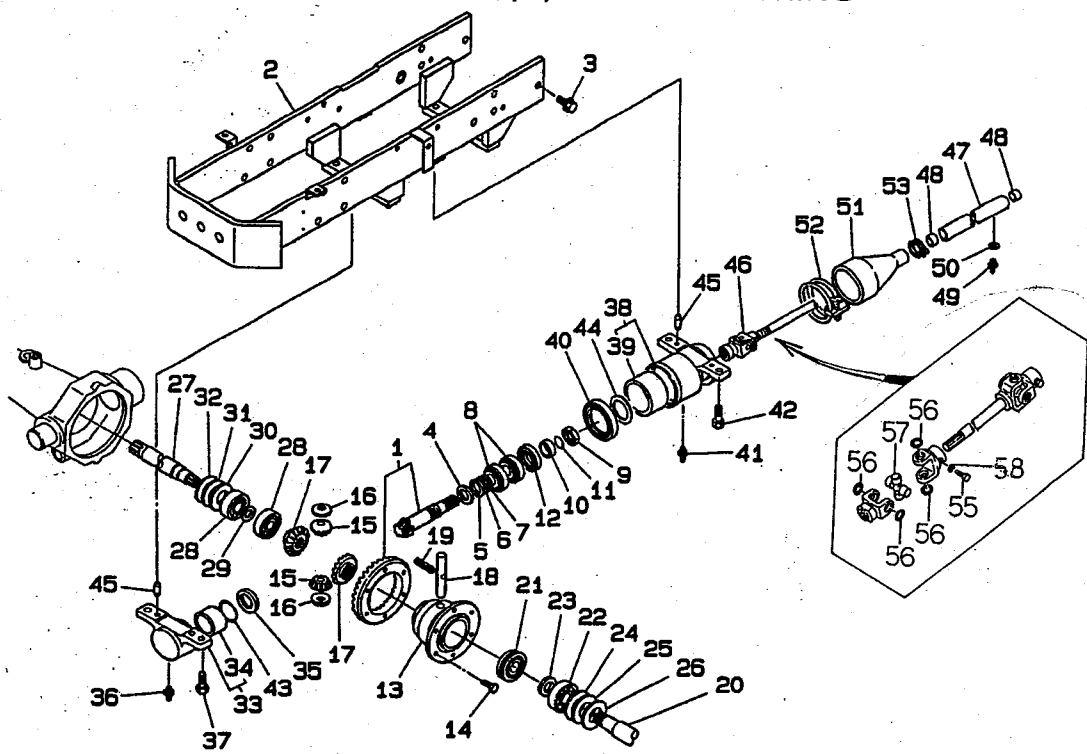
見出番号 Key No	部品番号 Parts No	部品名称 Parts Name	台当個数 Qty			互換性 RP	適用号機 Application	型 寸 Description	備 考 Remarks
			318	321	324				
1	322050620	DRIVE PINION AS	1	1	1				
2	330105370	FRONT AXLE SUPP	1	1	1				
3	011611225	BOLT	12	12	12				
4	399260530	THRUST WASHER	1	1	1				
5	199281240	SHIM;0.1T	A/R	A/R	A/R				
6	199281250	SHIM;0.2T	A/R	A/R	A/R				
7	199280430	SHIM;0.5T	A/R	A/R	A/R				
8	042530205	TAPER ROLLER BE	2	2	2				
9	020109079	NUT	1	1	1				
10	399234160	COLLAR	1	1	1				
11	052100210	O-RING	1	1	1				
12	050209004	OIL SEAL	1	1	1				
13	326110490	DEFF GAUGE	1	1	1				
14	010109363	BOLT	6	6	6				
15	326160060	DEFF PINION	2	2	2				
16	399261070	THRUST WASHER	2	2	2				
17	326140200	DEFF GEAR;16T	2	2	2				
18	326130160	PINION SHAFT	1	1	1				
19	030300540	SPRING PIN	1	1	1				
20	326211011	DEFF SHAFT	1	1	1				
21	040156305	BALL BEARING	1	1	1				
22	040106305	BALL BEARING	1	1	1				
23	399211140	SPACER	1	1	1				
24	199280630	SHIM;0.1T	A/R	A/R	A/R				
25	199280640	SHIM;0.2T	A/R	A/R	A/R				
26	199280650	SHIM;0.5T	A/R	A/R	A/R				
27	326211021	DEFF SHAFT	1	1	1				
28	040106304	BALL BEARING	2	2	2				
29	399211130	SPACER	1	1	1				
30	199281030	SHIM;0.1T	A/R	A/R	A/R				
31	199281040	SHIM;0.2T	A/R	A/R	A/R				
32	199281050	SHIM;0.5T	A/R	A/R	A/R				
33	322017640	CASING ASSY	1	1	1				322015480
34	398510090	BUSH	1	1	1				
35	050301145	OIL SEAL	1	1	1				

50

3A 011611230 BOLT

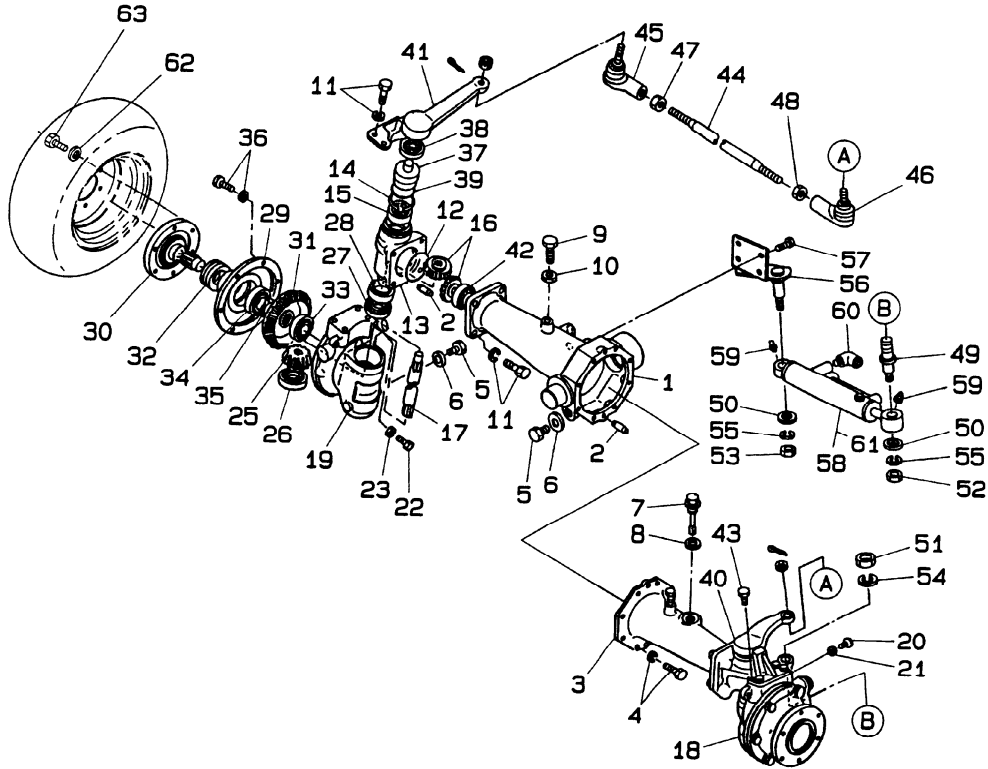
11 11 11

フロント-(1)パワーステアリング
 FIG.220 FRONT-(1)POWER STEERING



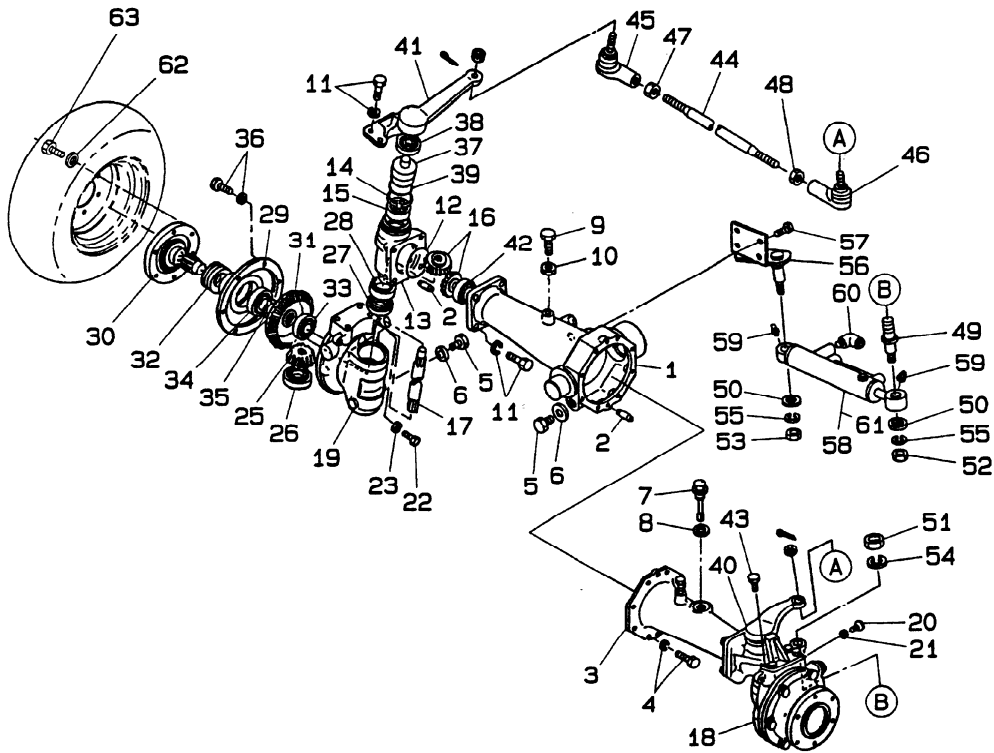
見出番号 Key No	部品番号 Parts No	部品名称 Parts Name	台当個数 Qty			互換性 RP	適用号機 Application	型 寸 Description	備 考 Remarks
			318	321	324				
36	060610000	GREASE NIPPLE	グリスニツプル	1	1	1			
37	011511230	BOLT	ボルト	2	2	2			
38	322017850	CASING ASSY	ケーシングアツシ	1	1	1			322015490
39	398510450	BUSH	ブツシュ	1	1	1			
40	050309056	OIL SEAL	オイルシール	1	1	1			
41	060620000	GREASE NIPPLE	グリスニツプル	1	1	1			
42	011511230	BOLT	ボルト	2	2	2			
43	399261550	THRUST WASHER	スラストワツシヤ	1	1	1			
44	399261580	THRUST WASHER	スラストワツシヤ	1	1	1			
45	030501025	DOWEL PIN	ノツクピン	1	1	1			
46	398380350	JOINT ASSY	ジョイントアツシ	1	1	1			
47	320170880	PIPE	パイプ	1	1	1			
48	398510420	BUSH	ブツシュ	2	2	2			
49	060610000	GREASE NIPPLE	グリスニツプル	1	1	1			
50	026100006	WASHER	ワツシヤ	1	1	1			
51	398115420	JOINT COVER	ジョイントカバー	1	1	1			
52	067100038	HOSE BAND	ホースバンド	1	1	1			
53	067100098	HOSE BAND	ホースバンド	1	1	1			
55	010109265	BOLT	ボルト	1	1	1			
56	036500020	SNAPRING	スナツプリング	8	8	8			
57	518120160	SPIDER	スパイダ	2	2	2			
58	027100008	SPRING WASHER	スプリングワツシヤ	1	1	1			

フロント-(2)パワーステアリング
FIG.221 FRONT-(2)POWER STEERING



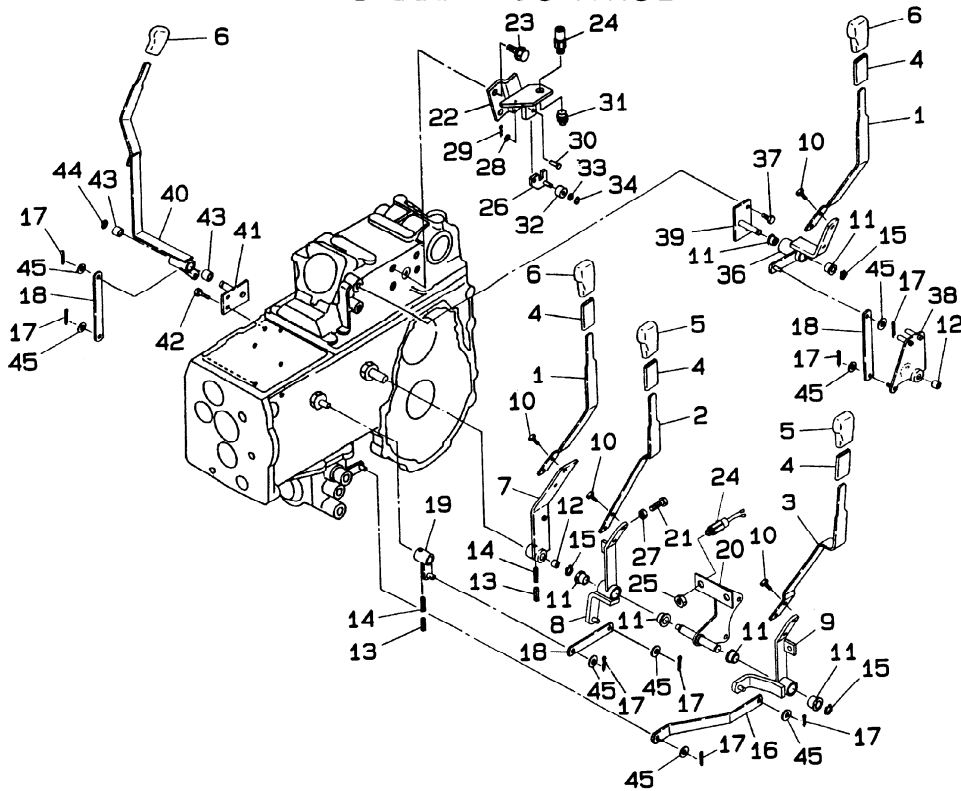
見出番号 Key No	部品番号 Parts No	部品名称 Parts Name	台当個数 Qty				互換性 R/P	適用号機 Application	型 寸 Description	備 考 Remarks
			318	321	224					
1	326342113	WHEEL SHAFT CAS	ホイールシャフトケース;R	1	1	1				
2	030500820	DOWEL PIN	ノックピン	4	4	4				
3	326342141	WHEEL SHAFT CAS	ホイールシャフトケース;L	1	1	1				
4	011510825	BOLT	ボルト	8	8	8				
5	010301212	BOLT	ボルト	3	3	3				
6	025100012	SEAL WASHER	シールワッシャ	3	3	3				
7	398400440	GAUGE;OIL	ゲージ;オイル	1	1	1				
8	025100020	SEAL WASHER	シールワッシャ	1	1	1				
9	010311035	BOLT	ボルト	2	2	2				
10	020900010	NUT	ナット	2	2	2				
11	011511025	BOLT	ボルト	12	12	12				
12	052300650	O-RING	Oリング	2	2	2				
13	322114062	MISSION CASE	ミミッションケース	2	2	2				
14	036500047	SNAP RING	スナツプリング	2	2	2				
15	040106303	BALL BEARING	ボールベアリング	2	2	2				
16	326240290	FINAL PINION;ID	ファイナルピニオン;アイド	4	4	4				
17	322511091	DRIVE SHAFT;IDR	ドライブシャフト;アイド	2	2	2				
18	322111901	MISSION CASE;FI	ミッションケース;ファイナル;	1	1	1				
19	322111953	MISSION CASE;FI	ミッションケース;ファイナル;	1	1	1				
20	064600016	PLUG	プラグ	2	2	2				
21	025100016	SEAL WASHER	シールワッシャ	2	2	2				
22	010310825	BOLT	ボルト	2	2	2				
23	020900008	NUT	ナット	2	2	2				
25	326240280	FINAL PINION	ファイナルピニオン	2	2	2				
26	040106006	BALL BEARING	ボールベアリング	2	2	2				
27	042532006	TAPER ROLLER BE	テーパーラベアリング	2	2	2				
28	050600038	OIL SEAL	オイルシール	2	2	2				
29	322211301	CASE COVER;FINA	ケースカバーファイナル	2	2	2				
30	326311991	WHEEL SHAFT	ホイールシャフト	2	2	2				
31	326370450	FINAL GEAR	ファイナルギヤ	2	2	2				
32	050609043	OIL SEAL	オイルシール	2	2	2				
33	040106205	BALL BEARING	ボールベアリング	2	2	2				
34	040106205	BALL BEARING	ボールベアリング	2	2	2				
35	036100030	SNAP RING	スナツプリング	2	2	2				
36	011510820	BOLT	ボルト	12	12	12				

フロント-(2)パワーステアリング
 FIG.221 FRONT-(2)POWER STEERING



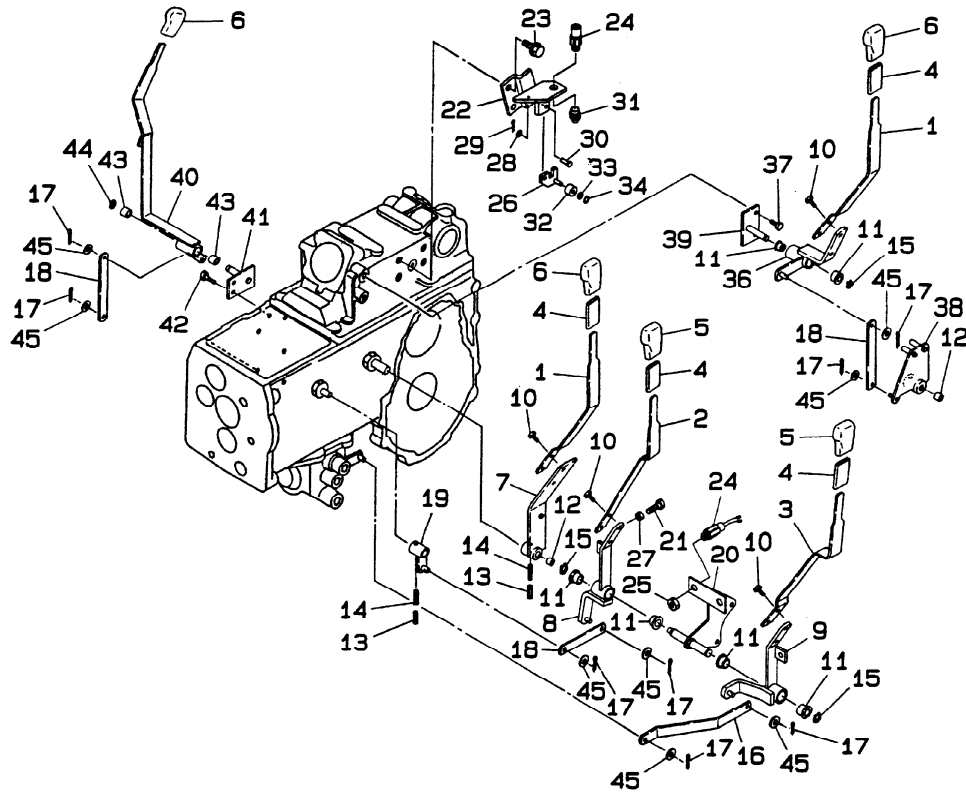
見出番号 Key No	部品番号 Parts No	部品名称 Parts Name	台当個数 Qty			互換性 R/P	適用号機 Application	型 寸 Description	備 考 Remarks
			318	321	224				
38	040136204	BALL BEARING	ボールベアリング	2	2	2			
39	052300400	O-RING	Oリング	2	2	2			
40	334524210	ARM;L.H	アーム;L	1	1	1			
41	334523940	ARM;R.H	アーム;R	1	1	1			
42	040106304	BALL BEARING	ボールベアリング	2	2	2			
43	011511030	BOLT	ボルト	4	4	4			
44	334711990	ROD	ロッド	1	1	1			
45	334801250	TIE ROD END;R.H	タイロッドエンド;R	1	1	1			
46	334801260	TIE ROD END;L.H	タイロッドエンド;L	1	1	1			
47	020800014	NUT	ナット	1	1	1			
48	020109029	NUT	ナット	1	1	1			
49	399611360	PIN	ピン	1	1	1			
50	399210710	SPACER	スペーサ	2	2	2			
51	021000020	NUT	ナット	1	1	1			
52	020100016	NUT	ナット	1	1	1			
53	020800016	NUT	ナット	1	1	1			
54	027100020	SPRING WASHER	スプリングワッシャ	1	1	1			
55	027100016	SPRING WASHER	スプリングワッシャ	2	2	2			
56	334650760	HOLDER;4WD	ホルダ;4WD	1	1	1			
57	011511225	BOLT	ボルト	4	4	4			
58	344951990	CYLINDER ASSY	シリンダアッシー	1	1	1			
59	060620000	GREASE NIPPLE	グリスニツプル	2	2	2			
60	340670280	ADAPTOR	アダプタ	12	12	12			
61	344960340	SEAL KIT	シールキット	1	1	1			
62	399211890	SPACER	スペーサ	12	12	12			
63	010111025	BOLT	ボルト	12	12	12			

コントローラ
FIG.222 CONTROL



見出番号 Key No	部品番号 Parts No	部品名称 Parts Name		台当個数 Qty			互換性 R/P	適用号機 Application	型 寸 Description	備 考 Remarks
				318	321	324				
1	324112270	CHANGE LEVER	チェンジレバー	1	1	1				
2	324112281	CHANGE LEVER;RE	チェンジレバー;リヤ	1	1	1				
3	324112290	CHANGE LEVER;MI	チェンジレバー;リヤ	1	1	1				
4	068109085	VINYL TUBE	ビニールチューブ	2	2	2				
5	398180970	GRIP	グリッブ	1	1	1				
6	398180890	GRIP	グリッブ	2	2	2				
7	324106580	CHANGE LEVER	チェンジレバー	1	1	1				
8	324106990	CHANGE LEVER;RE	チェンジレバー;リヤ	1	1	1				
9	324107000	CHANGE LEVER;MI	チェンジレバー;リヤ	1	1	1				
10	010800816	BOLT	ボルト	4	4	4				
11	398511320	BUSH	ブッシュ	4	4	4				
12	398511640	BUSH	ブッシュ	1	1	1				
13	030300636	SPRING PIN	スプリングピン	2	2	2				
14	030303536	SPRING PIN	スプリングピン	2	2	2				
15	036800012	SNAP RING	スナップリング	2	2	2				
16	324541220	SHIFT PLATE	シフトプレート	1	1	1				
17	030102516	SPLIT PIN	スプリットピン	6	6	6				
18	324540460	SHIFT PLATE	シフトプレート	3	3	3				
19	324106450	CHANGE LEVER;PTO	チェンジレバー;PTO	1	1	1				
20	324501290	SHIFT GUIDE	シフトガイド	1	1	1				
21	010111025	BOLT	ボルト	1	1	1				
22	385952640	BRACKET	ブラケット	1	1	1				
23	010800820	BOLT	ボルト	2	2	2				
24	385200730	SWITCH ASSY	スイッチアツシ	2	2	2				
25	020210014	NUT	ナット	3	3	3				
26	334350141	LEVER	レバー	1	1	1				
27	020900010	NUT	ナット	1	1	1				
28	026100006	WASHER	ワッシャ	1	1	1				
29	031100006	SNAP PIN	スナップピン	1	1	1				
30	031310615	PIN	ヒラアタマピン	1	1	1				
31	398118280	RUBBER	ゴム	1	1	1				
32	399760041	ROLLAR	ローラー	1	1	1				
33	026100006	WASHER	ワッシャ	1	1	1				
34	036800004	SNAP RING	スナップリング	1	1	1				
36	324106420	CHANGE LEVER	チェンジレバー	1	1	1				

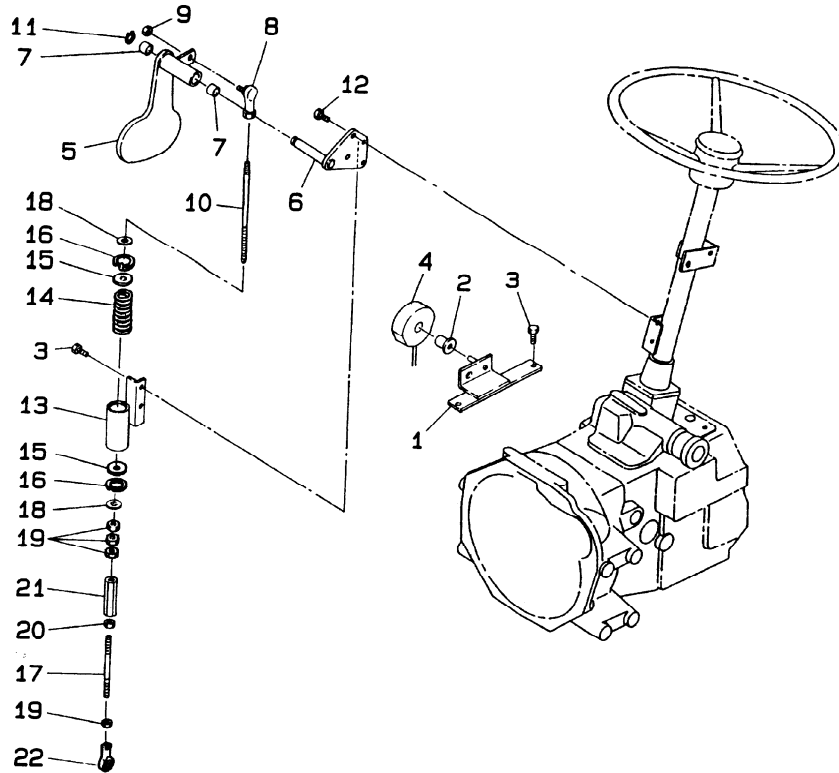
コントローラ
FIG.222 CONTROL



見出番号 Key No	部品番号 Parts No	部品名称 Parts Name	台当個数 Qty			互換性 RP	適用号機 Application	型 寸 Description	備 考 Remarks
			318	321	324				
37	011510820	BOLT ボルト	2	2	2				
38	324106430	CHANGE LEVER チェンジレバー	1	1	1				
39	324500830	SHIFT GUIDE シフトガイド	1	1	1				
40	324106400	CHANGE LEVER チェンジレバー	1	1	1				
41	324500230	SHIFT GUIDE シフトガイド	1	1	1				
42	011510825	BOLT ボルト	2	2	2				
43	398511390	BUSH ブッシュ	2	2	2				
44	036100016	SNAP RING スナップリング	1	1	1				
45	026100008	WASHER ワッシャ	6	6	6				

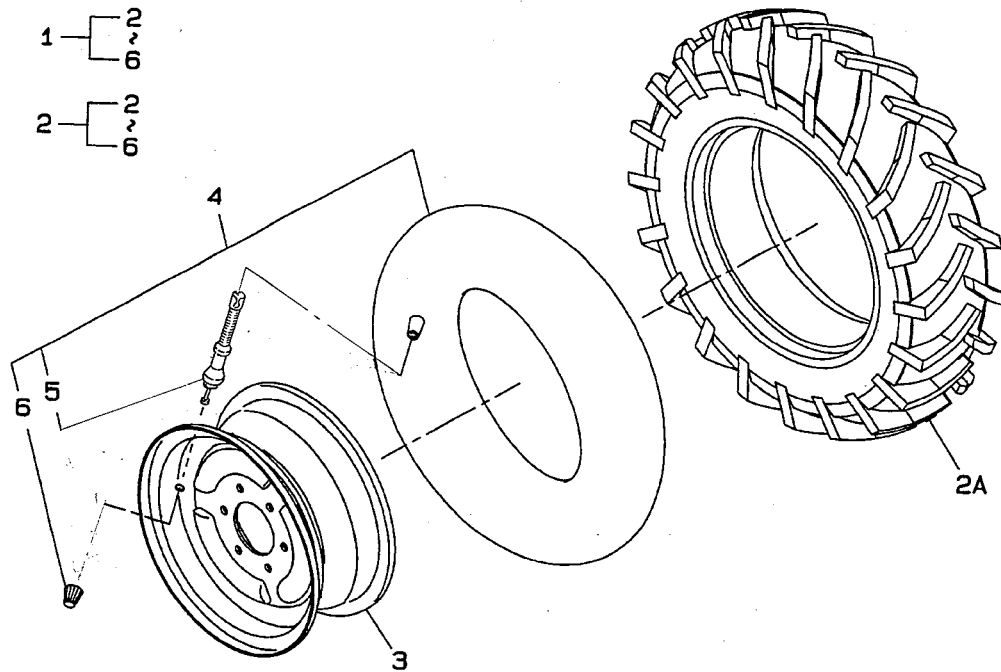
コントロールHST
CONTROL HST

FIG.223



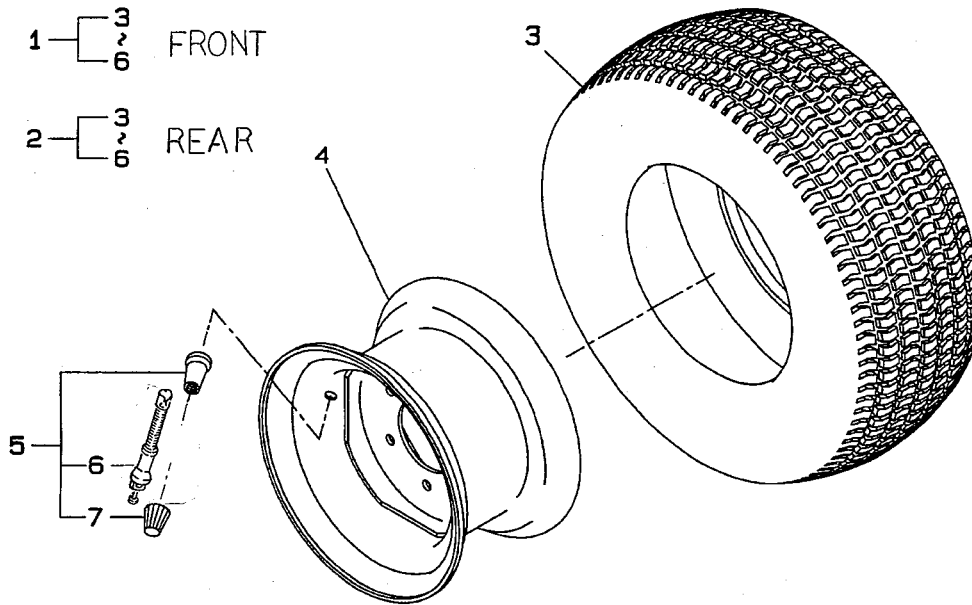
見出番号 Key No	部品番号 Parts No	部品名称 Parts Name	台当個数 Qty			互換性 RP	適用号機 Application	型 寸 Description	備 考 Remarks
			318	321	324				
1	324501130	SHIFT GUIDE	シフトガイド	1	1	1			
2	398511990	BUSH	ブッシュ	1	1	1			86532932
3	011510820	BOLT	ボルト	4	4	4			
4	385310020	COIL MAGNET	コイルマグネット	1	1	1			86524801
5	324202520	SHIFT ARM	シフトアーム	1	1	1			
6	324501110	SHIFT GUIDE	シフトガイド	1	1	1			
7	398511550	BUSH	ブッシュ	2	2	2			
8	334800350	TIE ROD END	タイロッドエンド	1	1	1			
9	022300008	NUT	ナット	1	1	1			
10	012109247	STUD BOLT	スタッドボルト	1	1	1			
11	036100015	SNAP RING	スナップリング	1	1	1			
12	011510835	BOLT	ボルト	2	2	2			
	011510816	BOLT	ボルト	2	2	2			
13	358350510	SPRING HOLDER	スナップリング	1	1	1			
14	398212280	SPRING	スプリング	1	1	1			
15	026109105	WASHER	ワッシャ	2	2	2			
16	036500028	SNAP RING	スナップリング	2	2	2			
17	358511130	ROD	ロッド	1	1	1			
18	026100008	WASHER	ワッシャ	2	2	2			
19	020900008	NUT	ナット	3	3	3			
20	020109125	NUT	ナット	1	1	1			
21	399160020	TURN BUCKLE	ターンバックル	1	1	1			
22	334800360	ROD END	ロッドエンド	1	1	1			

フロントホイール
FIG.224 FRONT WHEELS;AG



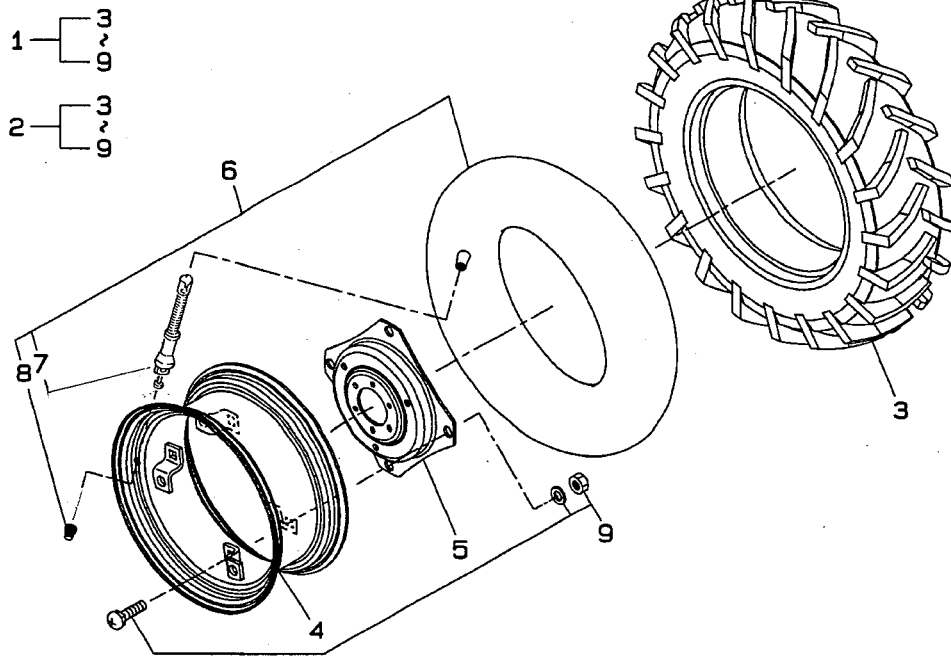
見出番号 Key No	部品番号 Parts No	部品名称 Parts Name	台当個数 Qty			互換性 RP	通用号機 Application	型 寸 Description	備 考 Remarks
			318	321	324				
1	336032041	FRONT WHEEL ASS フロントホイールASSY;L	1						
	336034150	FRONT WHEEL ASS フロントホイールASSY;L		1	+				
2	336032051	FRONT WHEEL ASS フロントホイールASSY;R	1						
	336034160	FRONT WHEEL ASS フロントホイールASSY;R		1	+				
2a	336131230	TIRE タイヤ		2				6-124PR	
2A	336132100	TIRE タイヤ		2	-2			6.00-124PR	
3	336101301	DISC WHEEL ディスクホイール	2						
	336102000	DISC WHEEL ディスクホイール		2	-2				
4	336081150	TUBE ASSY チューブASSY	2						
	336081090	TUBE ASSY チューブASSY		2	-2				
5	336170010	VALVEバルブ;ムシ	2				TR15		
	336170010	VALVE; TR15バルブ;ムシ		2	-2				
6	336180030	CAPキャップ	2						
	336180030	CAP; CLキャップ		2	-2				
1	336033900	FRONT WHEEL ASSY; L.H	1	1	1				
2	336033910	; R.H	1	1	1				
2A	336130850	TIRE; 6-12 4PR	2	2	2				
3	336101301	DISC WHEEL	2	2	2				
4	336080600	TUBE ASSY	2	2	2				
5	336170010	VALVE; TR15	2	2	2				
6	336180030	CAP; CL	2	2	2				

フロント&リヤホイール;ターフ
 FIG.224A FRONT & REAR WHEELS;TURF



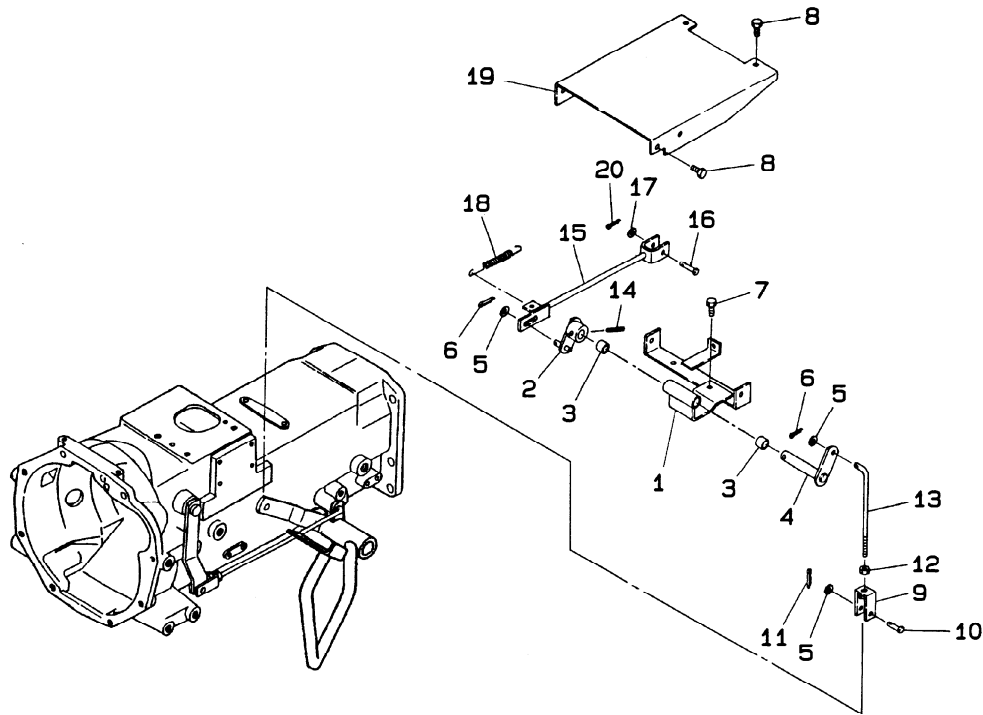
見出番号 Key No	部品番号 Parts No	部品名称 Parts Name	台当個数 Qty			互換性 RP	適用号機 Application	型 寸 Description	備 考 Remarks
			318	321	324				
1	336032010	F-WHEEL ASSY;LH フロントホイールASSY;LH	1	1	1				
	336019210	R-WHEEL ASSY;LH リヤホイールASSY;LH	1	1	1				
2	336035790	F-WHEEL ASSY;RH フロントホイールASSY;RH	1	1	1				
	336019220	R-WHEEL ASSY;RH リヤホイールASSY;RH	1	1	1				
3	336131500	TIRE タイヤ	2	2	2			20X8-00-16 4PR	
	336131910	TIRE タイヤ	2	2	2			20X12-00-15 4PR	
4	336100711	DISC WHEEL ;Fr ディスクホイール ;フロント	2	2	2				
	336102390	DISC WHEEL ;Re ディスクホイール ;リヤ	2	2	2				
5	336150020	VALVE ASSYバルブASSY	2	2	2			TR413	
			4	4	4			TR413	
6	336170010	VALVEバルブ;ムシ	2	2	2			TR15	
			4	4	4			TR15	
7	336180030	CAPキャップ	2	2	2				
			4	4	4				
1	336036010	F-WHEEL ASSY	2					578φ	OFFSET 0
	336033751	F-WHEEL ASSY ;L.H	1	1	1			526φ	OFFSET 15
2	336033761	F-WHEEL ASSY ;R.H	1	1	1				
	336019431	R-WHEEL ASSY	2					853φ	OFFSET 30
3	336019560	R-WHEEL ASSY ;L.H	1	1	1				
	336019620	R-WHEEL ASSY ;R.H	1	1	1			777φ	OFFSET 30
4	336132760	TIRE ;Fr 23X8.50-12 4PR	2						
	336131920	TIRE ;Fr 20.5X8.00-10	2	2	2				
4	336132340	TIRE ;Re 315/75D15 4PR	2						
	336131690	TIRE ;Re 31X13.50-15 4PR	2	2	2				
	336103310	DISC WHEEL ;Fr	2						
	336102210	DISC WHEEL ;Fr	2	2	2				
	336103600	DISC WHEEL ;Re	2						
	336103610	DISC WHEEL ;Re	2	2	2				

リヤホイール
 FIG.224B REAR WHEELS;AG



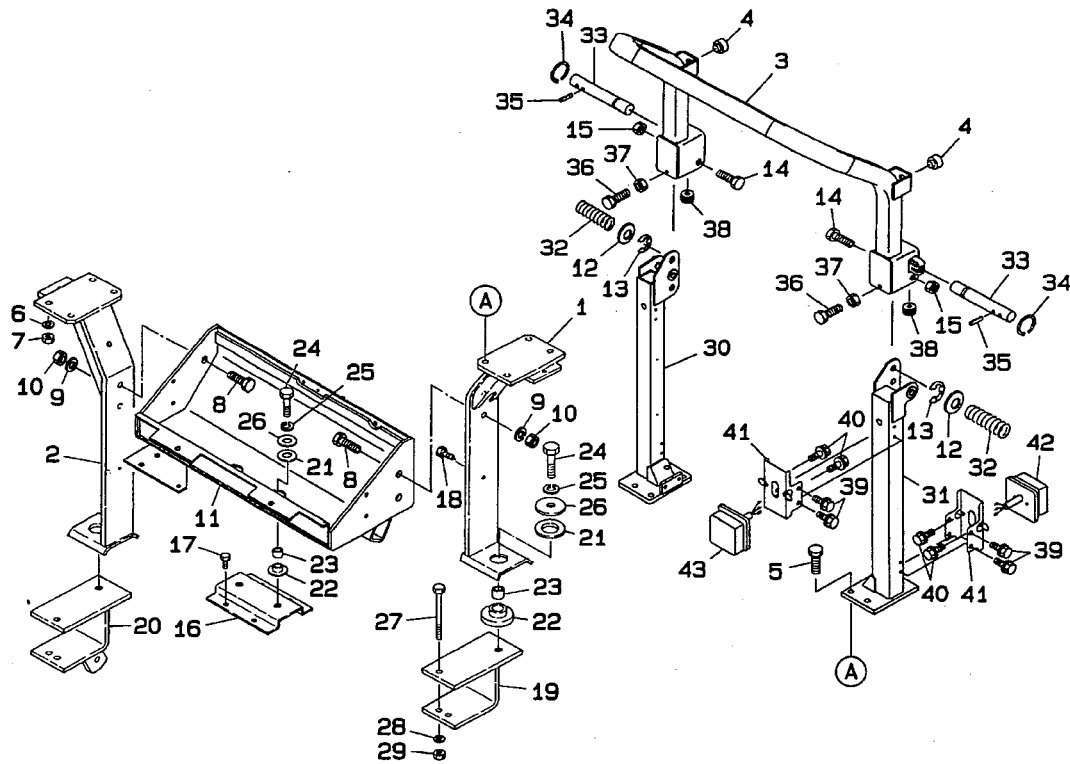
見出番号 Key No	部品番号 Parts No	部品名称 Parts Name	台当個数 Qty			互換性 RP	適用号機 Application	型 寸 Description	備 考 Remarks
			318	321	324				
1	336017060	REAR WHEEL ASSY リヤホイールASSY;L	1						
	336017210	REAR WHEEL ASSY リヤホイールASSY;L		+	1				
2	336017070	REAR WHEEL ASSY リヤホイールASSY;R	1						
	336017220	REAR WHEEL ASSY リヤホイールASSY;R		+	1				
3	336131810	TIRE タイヤ	2					9.5-164PR	
	336132090	TIRE タイヤ		-	2			9.5-184PR	
4	336121170	RIM リム	2						
	336121190	RIM リム		-	2				
5	336111050	DISC ディスク	2						
	336117780	DISC ディスク		-	2				
6	336080900	TUBE ASSY チューブASSY	2						
	336081080	TUBE ASSY チューブASSY		-	2				
7	336170010	VALVE バルブ;ムシ	2				TR15		
	336170010	VALVE バルブ;ムシ		-	2		TR15		
8	336180030	CAP キャップ	2						
	336180030	CAP キャップ		-	2				
9	336090040	BOLT ASSY ボルトASSY	4						
	336090031	BOLT ASSY ボルトASSY		-	4				
1	336017040	REAR WHEEL ASSY ; L	1	1	1			FIRE STORN	
2	336017050	REAR WHEEL ASSY ; R	1	1	1				
3	336131960	TIRE ; 9.5-16 4PR	2	2	2				
4	336121170	RIM	2	2	2				
5	336111050	DISC	2	2	2				
6	336081030	TUBE ASSY	2	2	2				
7	336170010	VALVE	2	2	2				
8	336180030	CAP	2	2	2				
9	336090040	BOLT ASSY	8	8	8				

FIG.225 コントローラ CONTROL



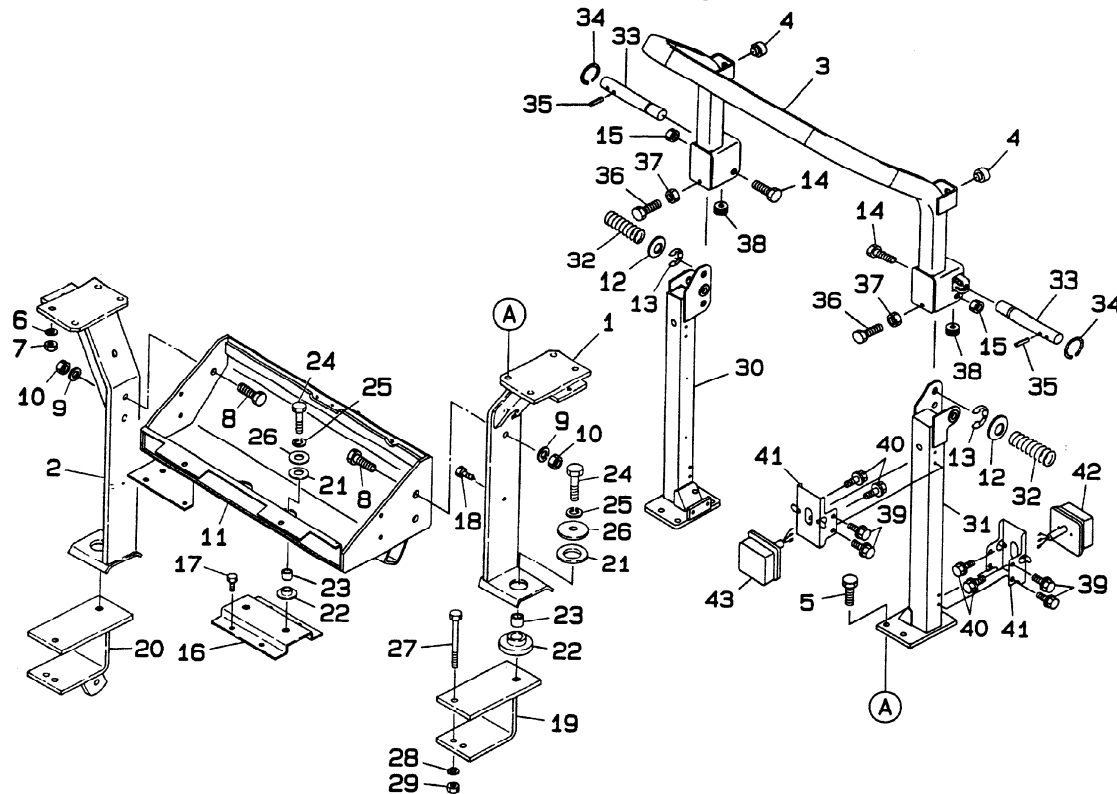
見出番号 Key No	部品番号 Parts No	部品名称 Parts Name	台当個数 Qty				互換性 R/P	適用号機 Application	型 寸 Description	備 考 Remarks
			318	321	324					
1	324501090	SHIFT GUIDE シフトガイド	1	1	1					
2	324106390	CHANGE LEVER チェンジレバー	1	1	1					
3	398511310	BUSH ブッシュ	2	2	2					
4	324202560	SHIFT ARM シフトアーム	1	1	1					
5	026100008	WASHER ワッシャ	3	3	3					
6	030102516	SPLIT PIN スプリットピン	3	3	3					
7	011510816	BOLT ボルト	2	2	2					
8	010800816	BOLT ボルト	3	3	3					
9	358550030	FORK JOUNT フォークジョイント	1	1	1					
10	031310820	PIN ピン	1	1	1					
11	030102516	SPLIT PIN スプリットピン	1	1	1					
12	020900008	NUT ナット	1	1	1					
13	324350590	SHIFT LINK シフトリンク	1	1	1					
14	030300630	SPRING PIN スプリングピン	1	1	1					
15	324350580	SHIFT LINK シフトリンク	1	1	1					
16	031310630	PIN ピン	1	1	1					
17	026100006	WASHER ワッシャ	1	1	1					
18	398212450	SPRING スプリング	1	1	1					
19	350765320	COVER カバー	1	1	1					
20	030102016	SPLIT PIN スプリットピン	1	1	1					

ロブス
FIG.226 ROPS



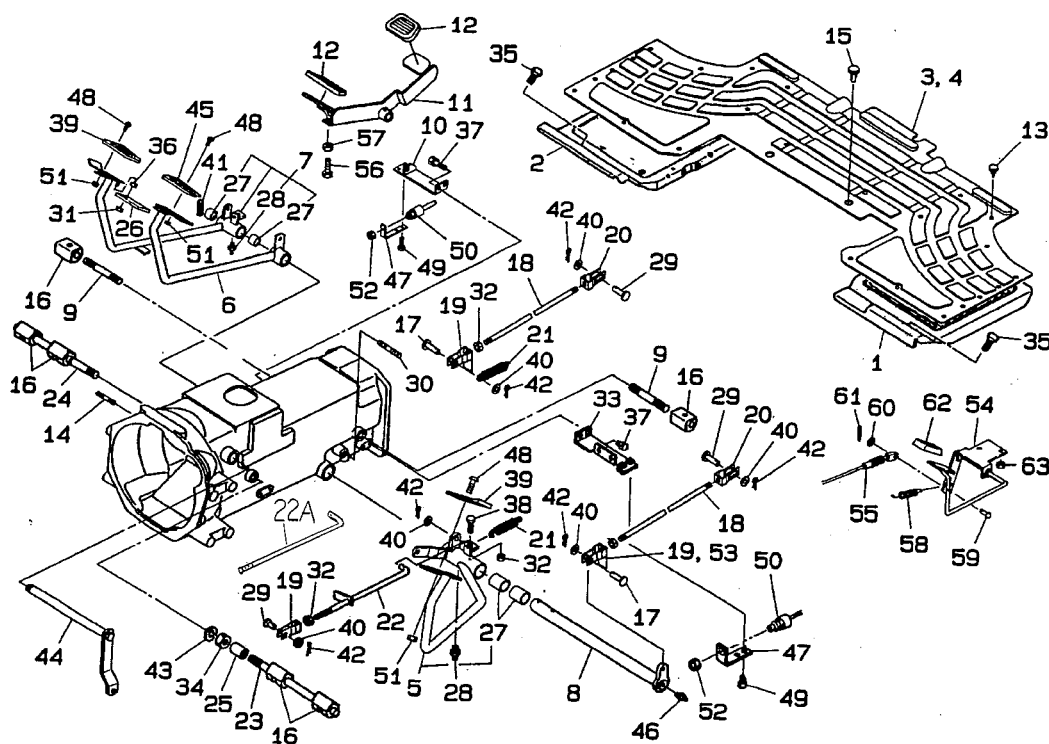
見出番号 Key No	部品番号 Parts No	部品名称 Parts Name	台当個数 Qty			互換性 RP	適用号機 Application	型 寸 Description	備 考 Remarks
			318	321	324				
1	378307090	FRAME;L フレーム;L	1	1	1				
2	378307100	FRAME;R フレーム;R	1	1	1				
3	378307030	FRAME;UPPER フレーム;アツバ	1	1	1				378307050
4	398110501	RUBBER ゴム	1	1	1				
5	010311240	BOLT ボルト	8	8	8				
6	027100012	SPRING WASHER スプリングワッシャ	8	8	8				
7	020109096	NUT ナット	8	8	8				
8	010311235	BOLT ボルト	4	4	4				
9	027100012	SPRING WASHER スプリングワッシャ	4	4	4				
10	020109096	NUT ナット	4	4	4				
11	378307070	FRAME フレーム	1	1	1				
12	026100016	WASHER ワッシャ	2	2	2				
13	036800012	SNAP RING スナップリング	2	2	2				
14	010109506	BOLT ボルト	2	2	2				
15	022409003	NUT ナット	2	2	2				
16	378350890	BRACKET ブラケット	1	1	1				
17	011511025	BOLT ボルト	4	4	4				
18	010800812	BOLT ボルト	2	2	2				
19	370601950	BRACKET;STABILI ブラケット;スタビライザ	1	1	1				
20	370601960	BRACKET;STABILI ブラケット;スタビライザ	1	1	1				
21	398115970	RUBBER ゴム	4	4	4				
22	398115960	RUBBER ゴム	4	4	4				
23	399234190	PIPE パイプ	4	4	4				
24	010311660	BOLT ボルト	4	4	4				
25	027100016	SPRING WASHER スプリングワッシャ	4	4	4				
26	399340180	WASHER ワッシャ	4	4	4				
27	010109412	BOLT ボルト	2	2	2				
28	027100012	SPRING WASHER スプリングワッシャ	2	2	2				
29	020109096	NUT ナット	2	2	2				
30	378307030	FRAME;L フレーム;L	1	1	1				
31	378307040	FRAME;R フレーム;R	1	1	1				
32	398214860	SPRING スプリング	2	2	2				
33	399611920	PIN ピン	2	2	2				
34	398214870	SPRING スプリング	2	2	2				
35	030309010	SPRING PIN スプリングピン	2	2	2				

ロプス
FIG.226 ROPS



見出番号 Key No	部品番号 Parts No	部品名称 Parts Name	台当個数 Qty			互換性 RP	適用号機 Application	型 寸 Description	備 考 Remarks
			318	321	324				
36	010311016	BOLT ボルト	2	2	2				
37	020900010	NUT ナット	2	2	2				
38	398460320	PLUG プラグ	1	1	1				
39	010900610	BOLT ボルト	16	16	16				
40	015600610	BOLT ボルト	4	4	4				
41	350410870	PLATE ライトササエ	2	2	2				
42	385101990	LAMP ASSY;REAR ランプアツシ;コンビウシロ	2	2	2				
43	385101980	LAMP ASSY;FRONT ランプアツシ;コンビマエ	2	2	2				

ベダル
FIG.227 PEDAL

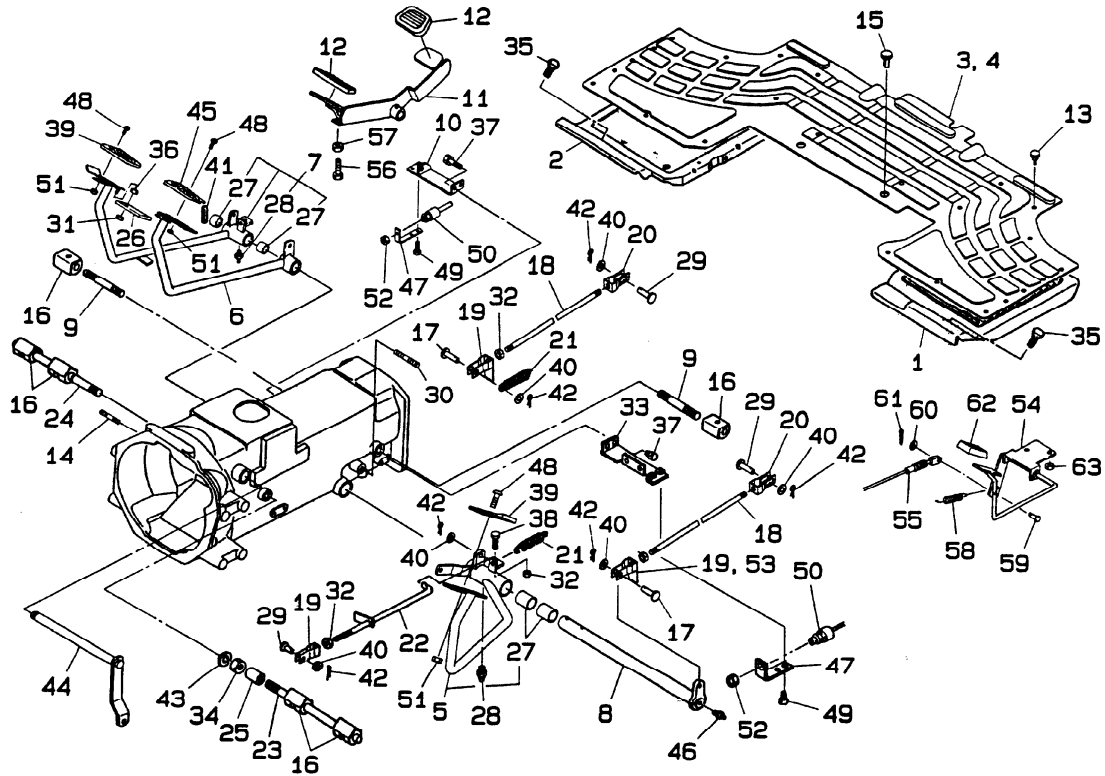


見出番号 Key No	部品番号 Parts No	部品名称 Parts Name	台当個数 Qty			互換性 RP	適用号機 Application	型寸 Description	備考 Remarks
			318	321	324				
1	355605200	STEP;L ステップ;L	1	1	1				
2	355605220	STEP;R ステップ;R	1	1	1				
3	398121140	RUBBER;MAT ゴム;フロアマット	1	1	1				
4	398120061	RUBBER;MAT ゴム;フロアマット	1	1	1				9X3 HST
5	358012140	PEDAL ASSY ベダル;アツシ	1	1	1				9X3
	358012150				1			HST	
6	358104910	PEDAL;BRAKE;L ベダル;ブレーキ;L	1	1	1				HST
7	358012180	PEDAL ASSY;R ベダルASSY;R	1	1	1				12-16.5
8	358200600	PEDAL SHAFT ベダルシャフト	1	1	1				9X3,HST共通
9	012101680	STUD BOLT スタッドボルト	2	2	2				
10	358350530	SPRING HOLDER;R スプリングホルダ;R	1	1	1				
11	358104870	PEDAL ベダル	1	1	1				HST
12	398113000	RUBBER ゴム	2	2	2				HST
13	398340350	CLIP クリップ	20	20	20				HST
14	012100635	STUD BOLT スタッドボルト	1	1	1				
15	398340480	CLIP クリップ	2	2	2				
16	398110620	RUBBER ゴム	6	6	6				
17	399610240	PIN ピン	2	2	2				
18	358510720	ROD;BRAKE ロッド;ブレーキ	2	2	2				
19	358550010	FORK JOINT;R フォークジョイント;R	3	3	3				
20	358550020	FORK JOINT;L フォークジョイント;L	2	2	2				
21	398210290	SPRING スプリング	3	3	3				
22	358500130	ROD;CLUTCH ロッド;クラッチ	1	1	1				
23	012109199	STUD BOLT スタッドボルト	1	1	1				
24	012109246	STUD BOLT スタッドボルト	1	1	1				
25	398115450	RUBBER ゴム	1	1	1				
26	399581300	LEVER;PEDAL レバー;ベダル	1	1	1				
27	398510070	BUSH ブッシュ	4	4	4				
28	060610000	GREASE NIPPLE グリスニツプル	2	2	2				
29	031311020	PIN ピン	3	3	3				
30	012111235	STUD BOLT スタッドボルト	1	1	1				
31	022400008	NUT ナット	1	1	1				
32	020900010	NUT ナット	4	4	4				
33	358350340	SPRING HOLDER;L スプリングホルダ;L	1	1	1				
34	020900016	NUT ナット	1	1	1				

22A 358511430 ROD; CLUTCH

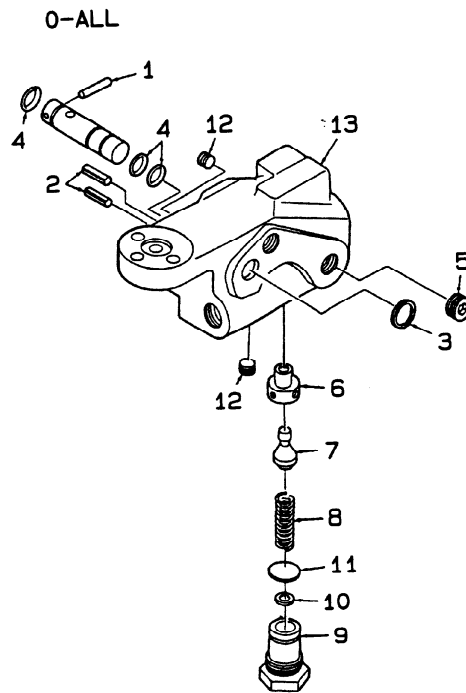
1 1 1

ペダル
FIG.227 PEDAL



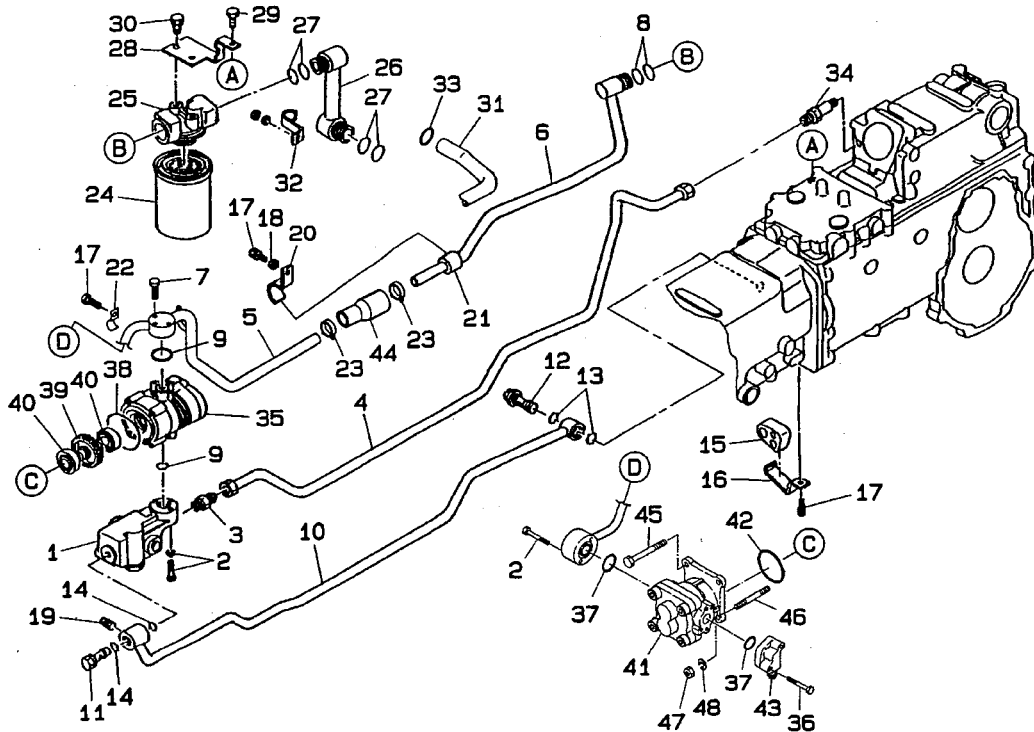
見出番号 Key No	部品番号 Parts No	部品名称 Parts Name	台当個数 Qty			互換性 R/P	適用号機 Application	型 寸 Description	備 考 Remarks
			318	321	324				
35	010800812	BOLT ボルト	6	6	6				
36	020700008	NUT ナット	1	1	1				
37	011510816	BOLT ボルト	4	4	4				
38	010101030	BOLT ボルト	1	1	1				
39	398118880	RUBBER;PEDAL ゴム;ペダル	2	2	2				
40	026100010	WASHER ワッシャ	6	6	6				
41	030300640	SPRING PIN スプリングピン	2	2	2				
42	030103025	SPLIT PIN スプリットピン	6	6	6				
43	027100016	SPRING WASHER スプリングワッシャ	1	1	1				
44	320200651	CLUTCH SHAFT クラッチシャフト	1	1	1				
45	398119940	RUBBER;PEDAL ゴム;ペダル	1	1	1				
46	060620000	GREASE NIPPLE グリスニツプル	1	1	1				
47	385972540	BRACKET ブラケット	1	1	1				
48	015109122	SCREW スクリュ	3	3	3				
49	010800612	BOLT ボルト	2	2	2				
50	385201260	SWITCH ASSY スイッチアツシ	1	1	1				
51	020300006	NUT ナット	3	3	3				
52	020210014	NUT ナット	1	1	1				
53	358550181	FORK JOINT フォークジョイント	1	1	1				
54	312600520	AXLE PEDAL アクスルペダル	1	1	1				9X3
55	312070170	WIRE ASSY ワイヤアツシ	1	1	1				9X3
56	398111640	RUBBER ゴム	1	1	1				HST
57	020900008	NUT ナット	1	1	1				HST
58	398211830	SPRING スプリング	1	1	1				9X3
59	031310620	PIN ピン	1	1	1				9X3
60	026100006	WASHER ワッシャ	1	1	1				9X3
61	030102020	SPLIT PIN スピリットピン	1	1	1				9X3
62	398119900	RUBBER;PEDAL ゴム;ペダル	1	1	1				9X3
63	021500008	NUT ナット	2	2	2				9X3

ハイドロリックコントロールバルブ
 FIG.228 HYD-CONTROL VALVE



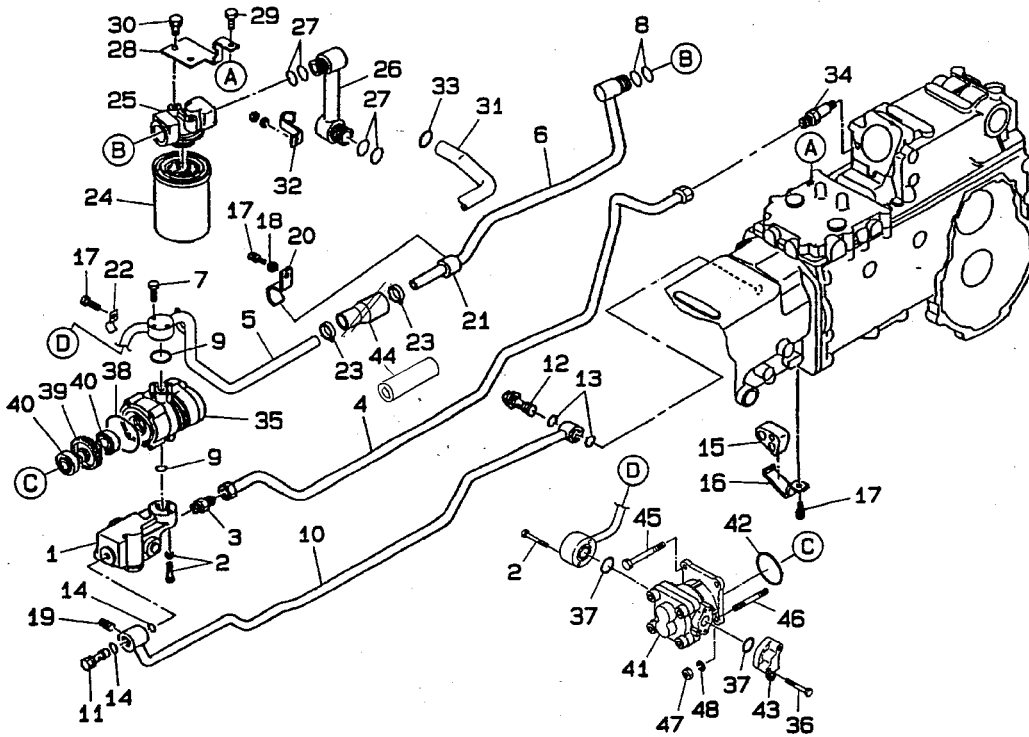
見出番号 Key No	部品番号 Parts No	部品名称 Parts Name	台当個数 Qty			互換性 R/P	適用号機 Application	型 寸 Description	備 考 Remarks
			318	321	324				
0	340013400	CONTROL VALVE A	1	1	1				
1	030300220	SPRING PIN	1	1	1				
2	030300310	SPRING PIN	2	2	2				
3	036100013	SNAP RING	1	1	1				
4	052100100	O-RING	3	3	3				
5	064609007	PLUG	2	2	2				
6	340293225	HOUSING;RELIEF	1	1	1				
7	340293226	POPPET	1	1	1				
8	340293330	SPRING	1	1	1				
9	340293332	PLUG	1	1	1				
10	340293230	SHIM KIT	1	1	1				
11	052400180	O-RING	1	1	1				
12	064400010	PLUG	1	1	1				
13	*	HOUSING	1	1	1				

FIG.229 PIPING MANUAL



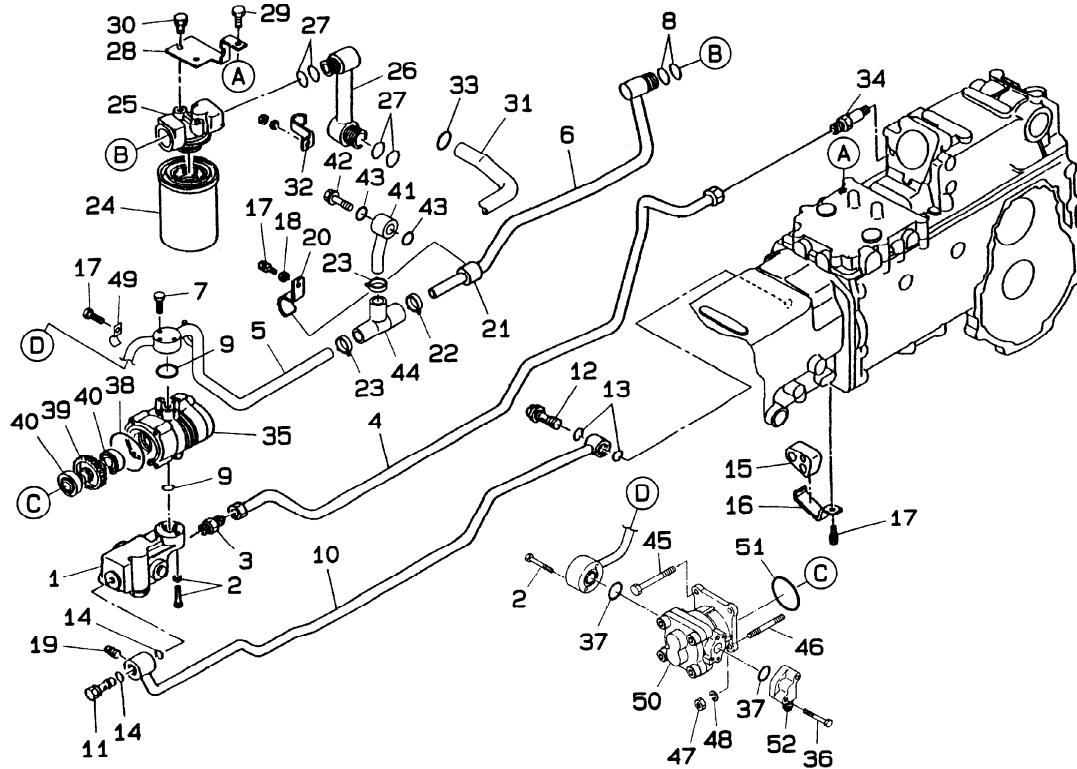
見出番号 Key No	部品番号 Parts No	部品名称 Parts Name	台当個数 Qty			互換性 R/P	適用号機 Application	型寸 Description	備考 Remarks
			318	321	324				
1	340013400	CONTROL VALVE A	1	1	1				
2	011310640	BOLT	3	3	3				
3	340671290	ADAPTOR	1	1	1				
4	340707320	OIL PIPE	1	1	1				
5	340707350	OIL PIPE	1	1	1				340707340
6	340707370	OIL PIPE	1	1	1				
7	011310635	BOLT	3	3	3				
8	052100250	O-RING	2	2	2				
9	052100200	O-RING	2	2	2				
10	340707350	OIL PIPE	1	1	1				
11	398481300	EYE BOLT	1	1	1				
12	398481040	EYE BOLT	1	1	1				
13	052100200	O-RING	2	2	2				
14	052100150	O-RING	2	2	2				
15	398115460	RUBBER	1	1	1				
16	399112090	CLAMP	1	1	1				
17	011510816	BOLT	2	2	2				
18	026100008	WASHER	1	1	1				
19	064510030	PLUG	1	1	1				
20	399112071	CLAMP	1	1	1				
21	398115480	RUBBER	1	1	1				
22	399112550	CLAMP	1	1	1				
23	398750420	HOSE BAND	2	2	2				
24	340500720	OIL FILTER	1	1	1				
25	340750310	OIL FILTER BODY	1	1	1				
26	340707360	OIL PIPE	1	1	1				
27	052100250	O-RING	4	4	4				
28	360560250	FILTER SUPPORT	1	1	1				
29	011510820	BOLT	1	1	1				
30	011511020	BOLT	2	2	2				
31	340702490	OIL PIPE	1	1	1				
32	399112080	CLAMP	1	1	1				
33	052100250	O-RING	1	1	1				
34	340673250	ADAPTOR	1	1	1				
35	340451050	OIL PUMP	1						

FIG.229 PIPING MANUAL



見出番号 Key No	部品番号 Parts No	部品名称 Parts Name	台当個数 Qty			互換性 RP	適用号機 Application	型 寸 Description	備 考 Remarks
			318	321	324				
	340451060								
36	011310640	BOLT	ボルト	2	2	2			
37	052100020	O-RING	Oリング	2	2	2			
38	052300700	O-RING	Oリング	1	1	1			
39	340460180	DRIVE GEAR	ドライブギヤ	1	1	1			
40	040106004	BALL BEARING	ボールベアリング	2	2	2			
41	340450970	OIL PUMP	オイルポンプ	1	1	1			
42	052300600	O-RING	Oリング	1	1	1			
43	340622130	FLANGE	フランジ	1	1	1			
44	398121090	RUBBER	ゴム	1	1	1			398115831
45	010310870	BOLT	ボルト	2	2	2			
46	012110865	STUD BOLT	スタッドボルト	2	2	2			
47	021500008	NUT	ナット	2	2	2			
48	027100008	SPRING WASHER	スプリングワッシャ	2	2	2			

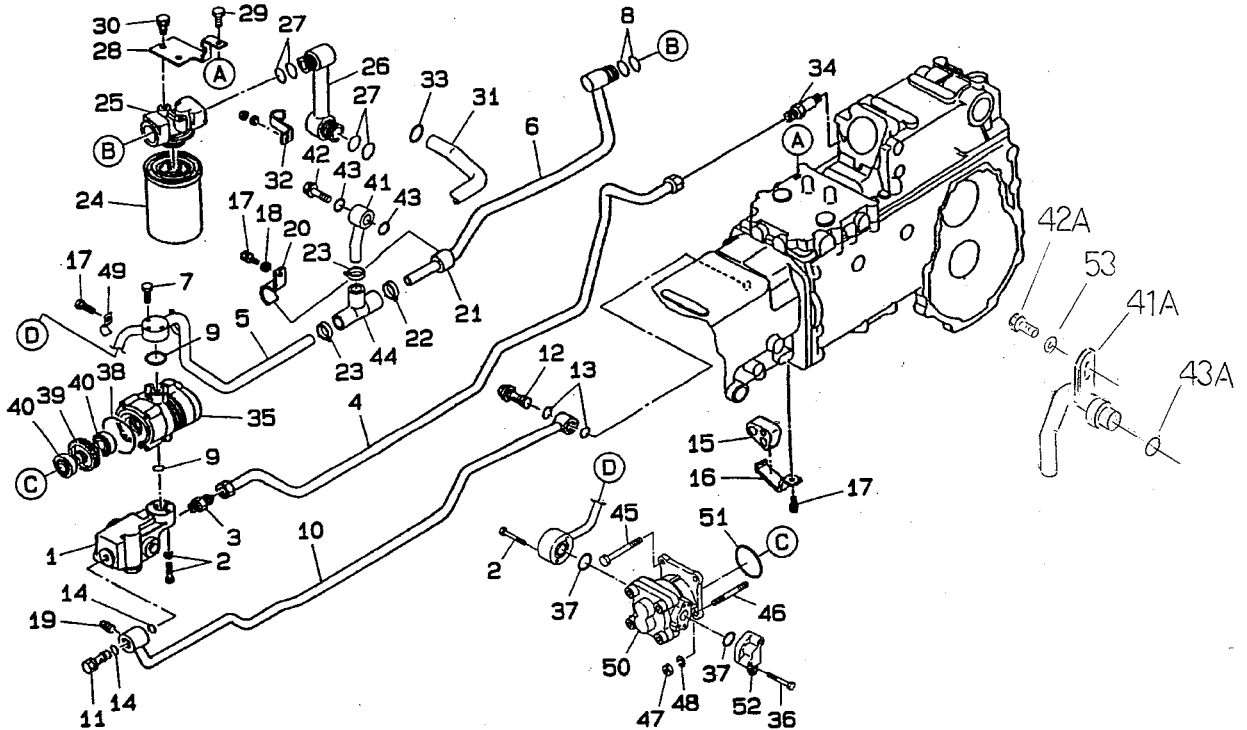
FIG.230 PIPING H.S.T-(1)



見出番号 Key No	部品番号 Parts No	部品名称 Parts Name	台当個数 Qty			互換性 RP	適用号機 Application	型 寸 Description	備 考 Remarks
			318	321	324				
1	340013400	CONTROL VALVE A	1	1	1				
2	011310640	BOLT	5	5	5				
3	340671290	ADAPTOR	1	1	1				
4	340707320	OIL PIPE	1	1	1				
5	340707350	OIL PIPE	1	1	1				
6	340707370	OIL PIPE	1	1	1				
7	011310635	BOLT	3	3	3				
8	052100250	O-RING	2	2	2				
9	052100200	O-RING	2	2	2				
10	340707350	OIL PIPE	1	1	1				
11	398481300	EYE BOLT	1	1	1				
12	398481040	EYE BOLT	1	1	1				
13	052100200	O-RING	2	2	2				
14	052100150	O-RING	2	2	2				
15	398115460	RUBBER	1	1	1				
16	399112090	CLAMP	1	1	1				
17	011510816	BOLT	3	3	3				
18	026100008	WASHER	1	1	1				
19	064500030	PLUG	1	1	1				
20	399112071	CLAMP	1	1	1				
21	398115470	RUBBER	1	1	1				
22	398750260	HOSE BAND	1	1	1				
23	398750420	HOSE BAND	2	2	2				
24	340500720	OIL FILTER	1	1	1				
25	340750310	OIL FILTER BODY	1	1	1				
26	340707360	OIL PIPE	1	1	1				
27	052100250	O-RING	4	4	4				
28	360560250	FILTER SUPPORT	1	1	1				
29	011510820	BOLT	1	1	1				
30	011511020	BOLT	2	2	2				
31	340702490	OIL PIPE	1	1	1				
32	399112080	CLAMP	1	1	1				
33	052100250	O-RING	1	1	1				
34	340673250	ADAPTOR	1	1	1				
35	340451050	OIL PUMP	1						

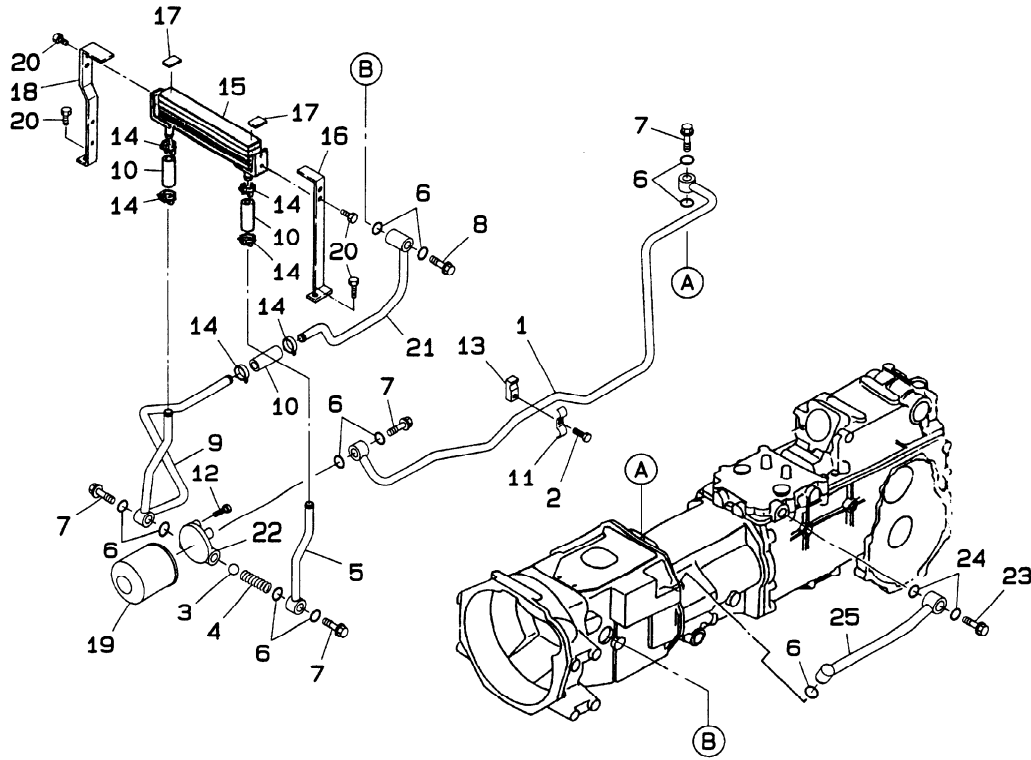
パイピングH.S.T-(1)

FIG.230 PIPING H.S.T-(1)



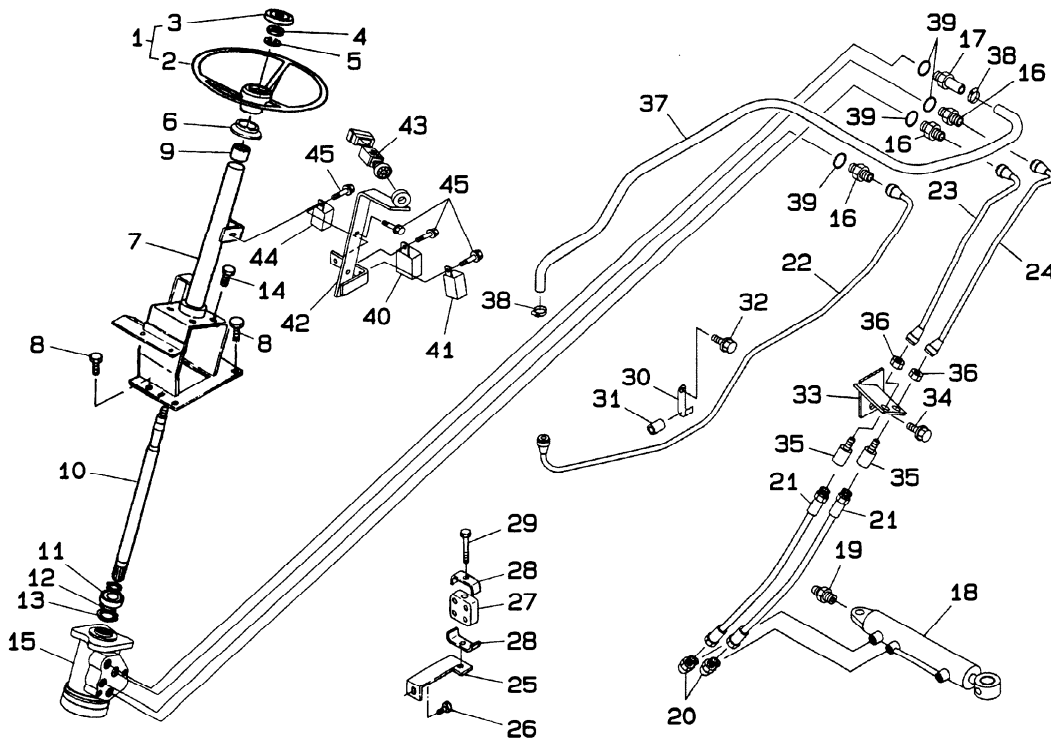
見出番号 Key No	部品番号 Parts No	部品名称 Parts Name	台当個数 Qty			互換性 RP	適用号機 Application	型 寸 Description	備 考 Remarks
			318	321	324				
35	340451060	OIL PUMP オイルポンプ		1	1				
36	011310640	BOLT ボルト	2	2	2				
37	052100020	O-RING Oリング	2	2	2				
38	052300700	O-RING Oリング	1	1	1				
39	340460180	DRIVE GEAR ドライブギヤ	1	1	1				
40	040106004	BALL BEARING ボールベアリング	2	2	2				
41	340707380	OIL PIPE オイルパイプ	1	1	1				
42	398481290	EYE BOLT アイボルト	1	1	1				
43	052300250	O-RING Oリング	2	2	2				
44	398115440	RUBBER ゴム	1	1	1				
45	010310870	BOLT ボルト	2	2	2				
46	012110865	STUD BOLT スタッドボルト	2	2	2				
47	021500008	NUT ナット	2	2	2				
48	027100008	SPRING WASHER スプリングワッシャ	2	2	2				
49	399112550	CLAMP クランプ	1	1	1				
50	340450970	OIL PUMP オイルポンプ	1	1	1				
51	052300600	O-RING Oリング	1	1	1				
52	340622130	FLANGE フランジ	1	1	1				
41A	340709190	OIL PIPE	1	1	1				Together with H.S.T 322800171
42A	011510816	BOLT	1	1	1				
43A	052100160	O-RING	1	1	1				
53	026100008	WASHER	1	1	1				

パイピングH.S.T-(2);オイ
FIG.231 PIPING H.S.T-(2);OIL COOLER



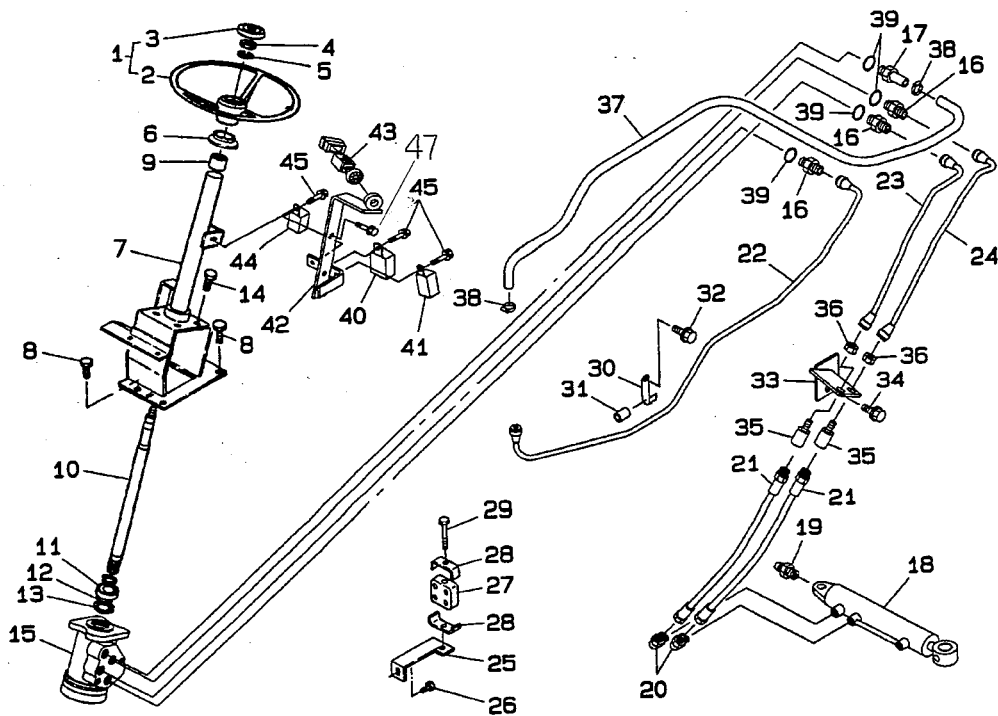
見出番号 Key No	部品番号 Parts No	部品名称 Parts Name	台当個数 Qty			互換性 R/P	適用号機 Application	型 寸 Description	備 考 Remarks
			318	321	324				
1	340708560	OIL PIPE オイルパイプ	1	1	1				
2	011510830	BOLT ボルト	2	2	2				
3	048100016	STEEL BALL スチールボール	1	1	1				
4	398213390	SPRING スプリング	1	1	1				
5	340708570	OIL PIPE オイルパイプ	1	1	1				
6	052100200	O-RING Oリング	11	11	11				
7	398480240	EYE BOLT アイボルト	4	4	4				
8	398481270	EYE BOLT アイボルト	1	1	1				
9	340708580	OIL PIPE オイルパイプ	1	1	1				
10	398117370	RUBBER ゴム	4	4	4				
11	399112060	CLAMP クランプ	1	1	1				
12	011510816	BOLT ボルト	2	2	2				
13	398115490	RUBBER ゴム	1	1	1				
14	398750420	HOSE BAND ホースバンド	8	8	8				
15	386050060	OIL COOLER;HST オイルクーラ;HST	1	1	1				
16	344902050	BRACKET ブラケット	1	1	1				
17	398115160	RUBBER ゴム	2	2	2				
18	344912570	BRACKET ブラケット	1	1	1				
19	340500770	OIL FILTER オイルフィルタ	1	1	1				
20	011510816	BOLT ボルト	7	7	7				
21	340708590	OIL PIPE オイルパイプ	1	1	1				
22	340560370	FLANGE フランジ	1	1	1				
23	398480250	EYE BOLT アイボルト	1	1	1				
24	052300250	O-RING Oリング	2	2	2				
25	340707430	OIL PIPE オイルパイプ	1	1	1				

ステアリング
FIG.232 STEERING



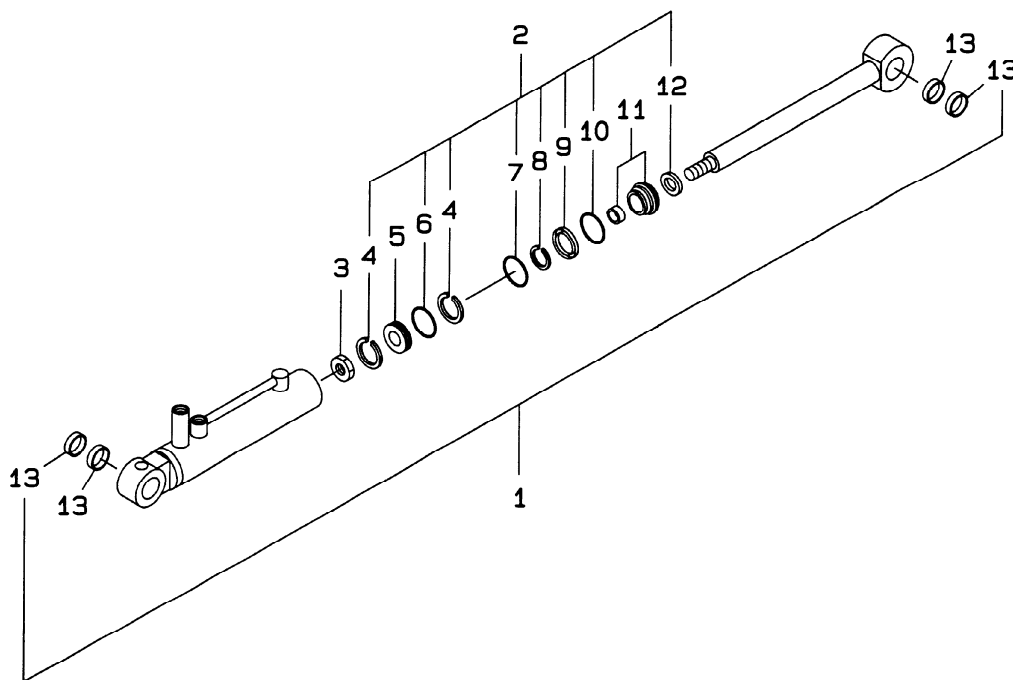
見出番号 Key No	部品番号 Parts No	部品名称 Parts Name		台当個数 Qty			互換性 RP	通用号機 Application	型 寸 Description	備 考 Remarks
				318	321	324				
1	334300150	STEERING WHEEL	ステアリングホイールアツシ	1	1	1				
2	334310200	STEERING WHEEL	ステアリングホイールアツシ	1	1	1				
3	334320160	HANDLE CAP	ハンドルキャップ	1	1	1				
4	020800012	NUT	ナット	1	1	1				
5	027100012	SPRING WASHER	スプリングワッシャ	1	1	1				
6	398119990	RUBBER	ゴム	1	1	1				
7	334450850	SET PLATE	セットプレート	1	1	1				
8	011511225	BOLT	ボルト	3	3	3				
9	498110460	RUBBER	ゴム	1	1	1				
10	334110390	STEERING SHAFT	ステアリングシャフト	1	1	1				
11	040146004	BALL BEARING	ボールベアリング	1	1	1				
12	036100020	SNAP RING	スナップリング	1	1	1				
13	036500042	SNAP RING	スナップリング	1	1	1				
14	011611020	BOLT	ボルト	4	4	4				
15	334011210	STEERING CASE	ステアリングケース	1	1	1				
16	340671220	ADAPTOR	アダプタ	3	3	3				
17	340671500	ADAPTOR	アダプタ	1	1	1				
18	344951450	CYLINDER ASSY	シリンダアツシ	1	1	1				
19	060620000	GREASE NIPPLE	グリスニツプル	2	2	2				
20	340670280	ADAPTOR	アダプタ	2	2	2				
21	340692070	OIL HOSE	オイルホース	2	2	2				
22	340708520	OIL PIPE;P	オイルパイプ;P	1	1	1				
23	340708530	OIL PIPE:L	オイルパイプ:L	1	1	1				
24	340708540	OIL PIPE;R	オイルパイプ;R	1	1	1				
25	340801510	BRACKET	ブラケット	1	1	1				
26	010800816	BOLT	ボルト	1	1	1				
27	398115630	RUBBER	ゴム	1	1	1				
28	399112130	CLAMP	クランプ	2	2	2				
29	011310650	BOLT	ボルト	1	1	1				
30	399110210	CLAMP	クランプ	1	1	1				
31	198516390	RUBBER	ゴム	1	1	1				
32	011510816	BOLT	ボルト	1	1	1				
33	340801670	BRACKET	ブラケット	1	1	1				
34	011611220	BOLT	ボルト	1	1	1				
35	340671381	ADAPTOR	アダプタ	2	2	2				

ステアリング
 FIG.232 STEERING



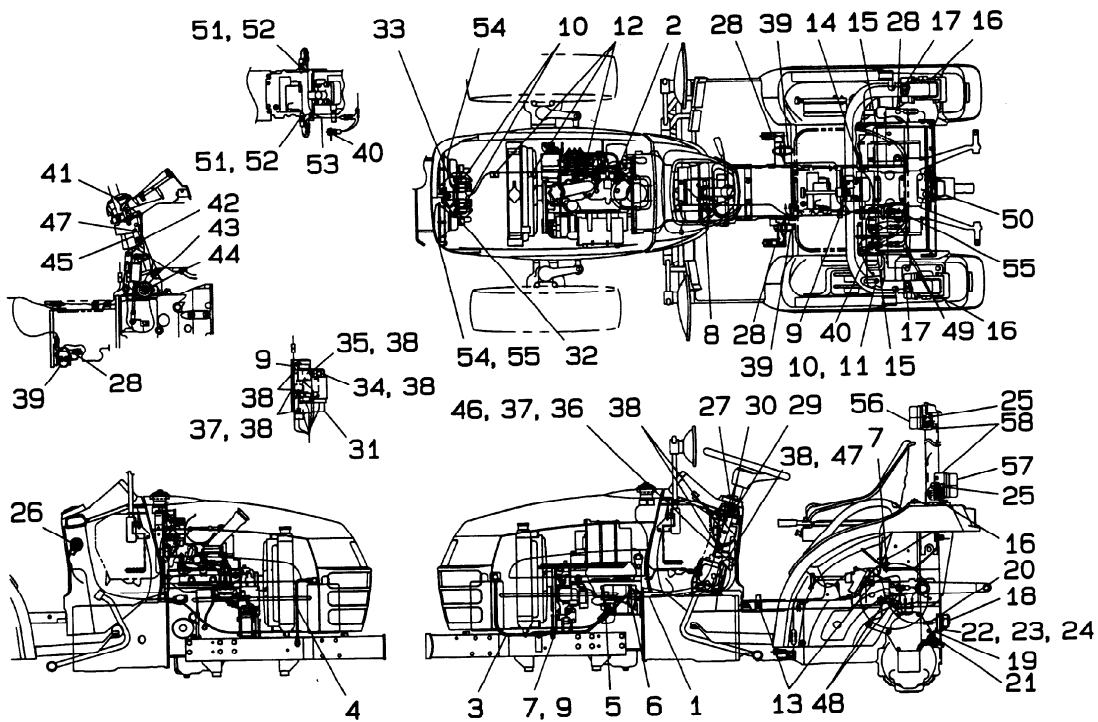
見出番号 Key No	部品番号 Parts No	部品名称 Parts Name	台当個数 Qty			互換性 RP	適用号機 Application	型 寸 Description	備 考 Remarks
			318	321	324				
36	020800014	NUT ナット	2	2	2				
37	340690380	OIL HOSE オイルホース	1	1	1				
38	398750430	HOSE BAND ホースバンド	1	1	1				
39	052100140	O-RING Oリング	3	3	3				
40	385230250	RELAY,1c リレー,1C	1	1	1				
41	385230300	RELAY,1a リレー,1A	1	1	1				
42	385952740	BRACKET;SWITCH ブラケット;スイッチ	1	1	1				
43	385202310	SWITCH ASSY;LAM スイッチアツシ;ランプ	1	1	1				
44	385230290	RELAY,1b リレー,1B	1	1	1				
45	010800610	BOLT ボルト	5	5	5				
46	199116370	CLAMP クランプ	2	2	2				
47	010800612	BOLT ボルト	2	2	2				

ユアツシリンダ; パワーステアリング
 FIG.232A HYD CYLINDER



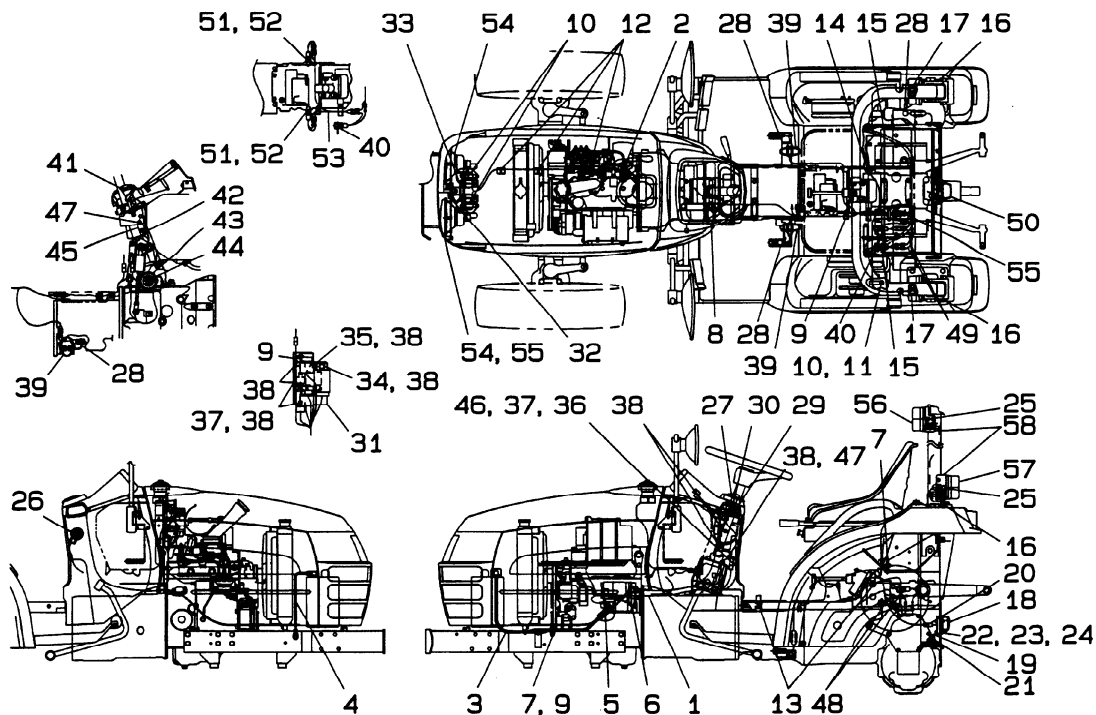
見出番号 Key No	部品番号 Parts No	部品名称 Parts Name	台当個数 Qty			互換性 R/P	通用号機 Application	型 寸 Description	備 考 Remarks
			318	321	324				
1	344951450	CYLINDER ASSY シリンダ ASSY	1	1	1				Fig232-18
2	344960340	SEAL KIT シール KIT	1	1	1				
3	020610012	NUT ナット	1	1	1				
4	*	BACK UP RING バックアップリング	1	1	1				
5	*	PISTON ピストン	1	1	1				
6	*	O-RING Oリング;ピストン	1	1	1				
7	*	O-RING Oリング	1	1	1				
8	*	BACK UP RING バックアップリング	1	1	1				
9	*	U-RING Uリング	1	1	1				
10	*	O-RING Oリング	1	1	1				
11	344960291	HEAD ASSY ヘッド ASSY	1	1	1				
12	*	WIPER RING ワイパーリング	1	1	1				
13	398511580	BUSH ブッシュ	4	4	4				

ワイヤリング
FIG. 233 WIRING



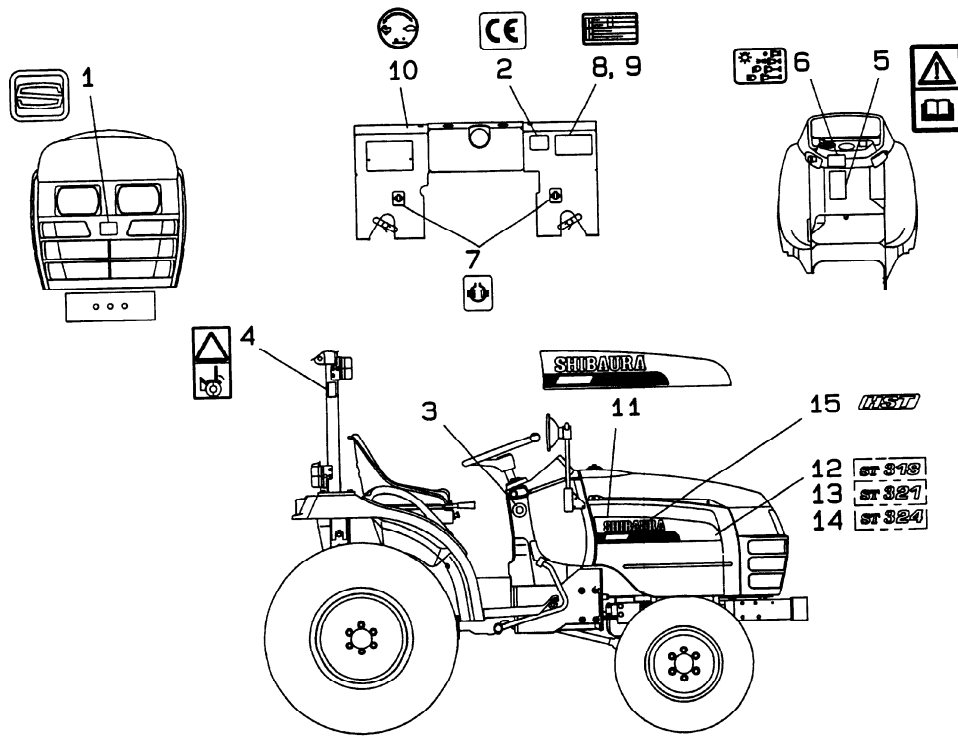
見出番号 Key No	部品番号 Parts No	部品名称 Parts Name	台当個数 Q t y				互換性 R/P	適用号機 Application	型 寸 Description	備 考 Remarks
			318	321	324					
1	385611220	W-HARNESS ;MAIN	ワイヤハーネス;メイン	1	1	1				
2	385611200	W-HARNESS ;HEAD	ワイヤハーネス;ヘッドライト	1	1	1				
3	385650670	BATTERY CABLE;+	バッテリーケーブル	1	1	1				
4	385650680	BATTERY CABLE;-	バッテリーケーブル	1	1	1				
5	398119870	RUBBER	ゴム;セルモータ	1	1	1				
6	398750220	BAND	バンド	1	1	1				
7	010800812	BOLT	ボルト	2	2	2				
8	399110300	CLAMP	クランプ	1	1	1				
9	399111040	CLAMP	クランプ	3	3	3				
10	399111960	CLAMP	クランプ	3	3	3				
11	015600610	SCREW	スクリュー	1	1	1				
12	399112851	CLAMP	クランプ	3	3	3				
13	399112980	CLAMP	クランプ	2	2	2				
14	399112240	CLAMP	クランプ	1	1	1				
15	398756100	BAND	バンド	2	2	2				
16	385611210	W-HARNESS ;ROPS	ワイヤハーネス;ROPS	2	2	2				
17	399112140	CLAMP	クランプ	2	2	2				
18	385370030	COUPLING;SOCKET	カップリング;トレ-ラソケ	1	1	1				
19	355210340	CONECTOR SET PL	コネクタ セットプレート	1	1	1				
20	385603640	W-HARNESS;SOCKE	ワイヤハーネス;トレ-ラソケツ	1	1	1				
21	011510816	BOLT	ボルト	2	2	2				
22	011100530	BOLT	ボルト	3	3	3				
23	027100005	SPRING WASHER	スプリングワッシャ	3	3	3				
24	020100005	NUT	ナット	3	3	3				
25	015600610	SCREW	スクリュー	8	8	8				
26	385202110	SWITCH ASSY;STA	スイッチアツシ;スタータ	1	1	1				
27	385201391	SWITCH ASSY;COM	スイッチアツシ;コンビ	1	1	1				
28	385200730	SWITCH ASSY	スイッチアツシ	3	3	3				
29	385952740	BRACKET;SWITCH	ブラケット;スイッチ	1	1	1				
30	385202310	SWITCH ASSY;LAM	スイッチアツシ;ランプ	1	1	1				
31	385952630	BRACKET	ブラケット;デンソウ	1	1	1				
32	385250170	HOON ASSY	ホーンアツシ	1	1	1				
33	399110280	CLAMP	クランプ	1	1	1				
34	385230150	RELAY	リレー	1	1	1				
35	385870300	CONTROLLA;TIMER	コントローラ;タイマ	1	1	1				

ワイヤリング
FIG.233 WIRING



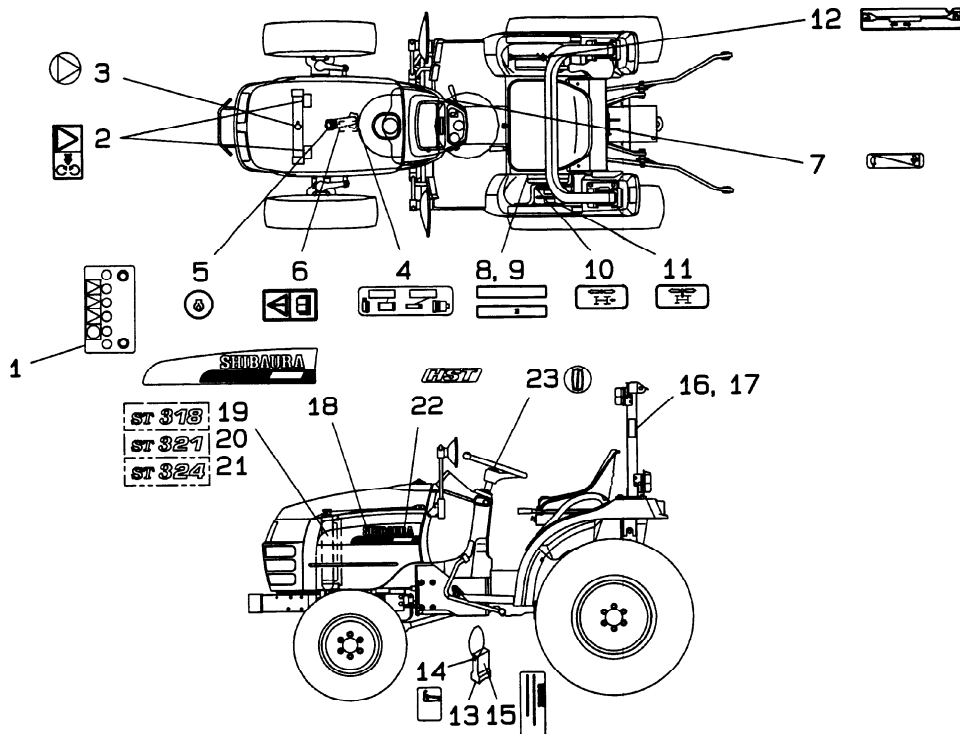
見出番号 Key No	部品番号 Parts No	部品名称 Parts Name	台当個数 Qty			互換性 RP	適用号機 Application	型 寸 Description	備 考 Remarks
			318	321	324				
36	385230250	RELAY;1C リレ-;1C	1	1	1				
37	385230300	RELAY;1AD リレ-;1AD	3	3	3				
38	010800610	BOLT ボルト	10	10	10				
39	398750220	BAND バンド	3	3	3				
40	385201260	SWITCH ASSY スイッチアツシ	1	1	1				
41	385202100	SWITCH ASSY;HST スイッチアツシ;HST	1	1	1				
42	385610580	W-HARNESS;HST ワイヤ-ハ-ネス;HST	1	1	1				
43	385310020	COIL;MAGNET コイル;マグネット	1	1	1				
44	398511990	BUSH ブツシュ	1	1	1				
45	385230300	RELAY;1AD リレ-;1AD	1	1	1				
46	385230290	RELAY;1B リレ-;1B	1	1	1				
47	010800610	BOLT ボルト	2	2	2				
48	385201260	SWITCH ASSY スイッチアツシ	1	1	1				
49	385607930	W-HARNESS;JUMP ワイヤハ-ネス;ジャンプ	2	2	2				
50	385102000	LAMP ASSY ランプアツシ;ライセンス	1	1	1				
51	385200730	SWITCH ASSY スイッチアツシ	2	2	2				
52	025100014	SEAL WASHER シ-ルワツシヤ	2	2	2				
53	385610780	W-HARNESS;SAFET ワイヤ-ハ-ネス;セ-フテイ	1	1	1				
54	385101060	LAMP ASSY;HEAD ランプアツシ;ヘッドUK	2	2	2				
55	385200730	SWITCH ASSY スイッチアツシ	1	1	1			HST	
56	385101980	LAMP ASSY;COMBI ランプアツシ;コンビ,マエ	2	2	2				
57	385101990	LAMP ASSY;COMBI ランプアツシ;コンビ,ウシ	2	2	2				
58	350410870	LIGHT SUPPORT ライトササエ	4	4	4				

メイバン(1)
FIG.234 DECALS-(1)

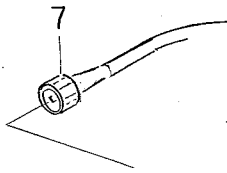


見出番号 Key No	部品番号 Parts No	部品名称 Parts Name	台当個数 Qty			互換性 RP	適用号機 Application	型 寸 Description	備 考 Remarks
			318	321	324				
1	390101290	NAME PLATE ネームプレート	1	1	1				86516991
2	*	NAME PLATE;CE ネームプレート;CE	1	1	1				
3	390197280	CAUTION PLATE;K コ-シヨンプレート;キ-SW	1	1	1				
4	390198010	CAUTION PLATE;R コ-シヨンプレート;ROPS	1	1	1				86553852
5	390197900	CAUTION PLATE コ-シヨンプレート	2	2	2				
6	390380590	INDI PLATE デンキシジマーク	1	1	1				
7	390191690	CAUTION PLATE;D コ-シヨンプレート;デフロ	1	1	1				
8	390173400	INDI PLATE ヘンソクシジバン	1	1	1				
9	390173420	INDI PLATE ヘンソクシジバン	1	1	1				
10	390370290	INDI PLATE ユアツレバ-シジマーク	1	1	1				
11	390121920	BONNET MARK ボンネットマーク	1	1	1				
12	390121880	NAME PLATE ネームプレート	2						
13	390121890	NAME PLATE ネームプレート		2					
14	390121900	NAME PLATE ネームプレート			2				
15	390121870	NAME PLATE ネームプレート	2	2	2				

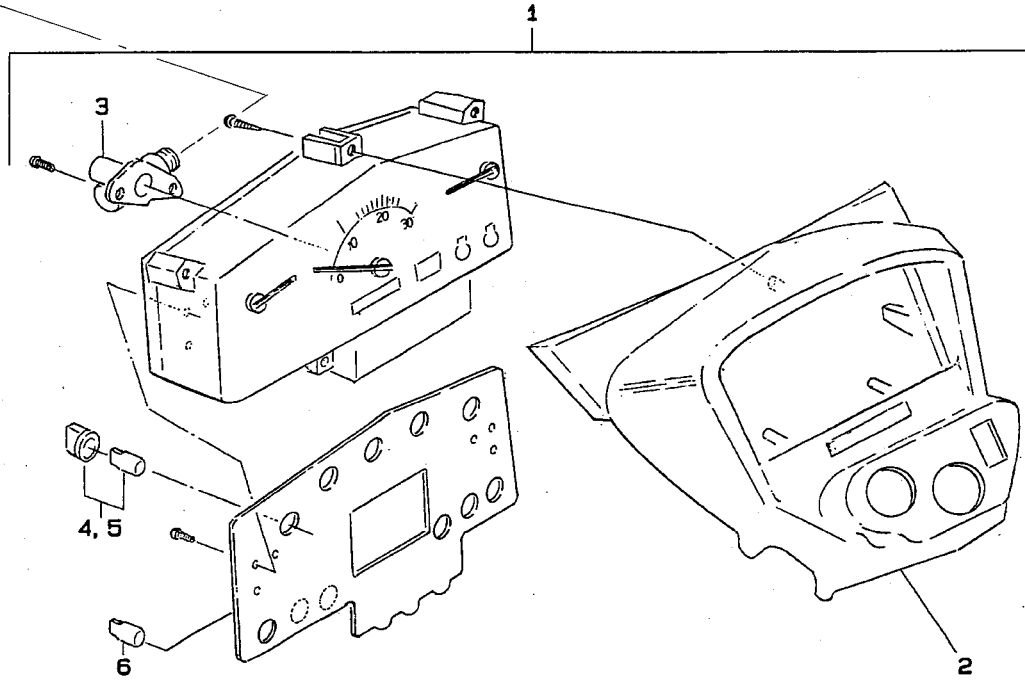
メイバン-(2)
FIG.235 DECALS-(2)



見出番号 Key No	部品番号 Parts No	部品名称 Parts Name		台当個数 Qty			互換性 R/P	適用号機 Application	型 寸 Description	備 考 Remarks
				318	321	324				
1	490992480	CAUTION PLATE	コーションプレート;バツテ	1	1	1				5-12W/4WD
2	390198020	CAUTION PLATE	コーションプレート;レイキヤ	1	1	1				
3	390197900	CAUTION PLATE;R	コーションプレート;ラジエ	1	1	1				
4	390198000	CAUTION PLATE	コーションプレート;エアクリ	1	1	1				
5	390230120	INDI PLATE	キョウユシジマーク	2	2	2				
6	390197900	CAUTION PLATE	コーションプレート	2	2	2				86536773
7	390430250	INDI PLATE	アクセルシジバン	1	1	1				
8	390173490	INDI PLATE	ヘンソクシジバン	1	1	1				HST
9	390171890	INDI PLATE	ヘンソクシジバン;フク	1	1	1				9X3
10	390171940	INDI PLATE	ヘンソクシジバン;PTO	1	1	1				
11	390171950	INDI PLATE;PTO	ヘンソクシジバン;PTO	1	1	1				
12	390372430	INDI PLATE	ユアツレバーシジマーク	1	1	1				
13	395700010	PEDAL SPACER AS	ペダルスペーサアツシ	1	1	1				
14	390190290	CAUTION PLATE	コーションプレート;ペダ	1	1	1				
15	390190300	CAUTION PLATE	コーションプレート;ペダ	1	1	1				
16	*	CAUTION PLATE;R	コーションプレート;ロブス	1	1	1				5-12W/4WD
17	398360040	RIVET	リベット	2	2	2				86564965
18	390121910	BONNET MARK;L	ボンネットマーク;L	1	1	1				
19	390121880	NAME PLATE	ネームプレート	2						
20	390121890	NAME PLATE	ネームプレート		2					
21	390121900	NAME PLATE	ネームプレート			2				
22	390121870	NAME PLATE	ネームプレート	2	2	2				
23	390101330	NAME PLATE;S	ネームプレート;S	1	1	1				



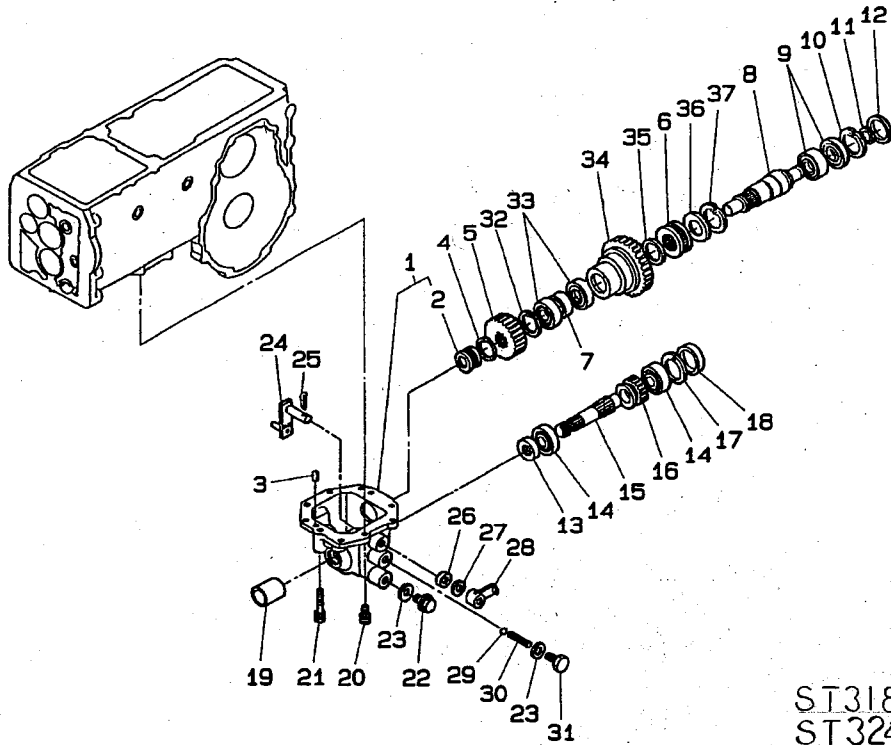
コンビネーションメータ
FIG.236 COMBINATION METER



見出番号 Key No	部品番号 Parts No	部品名称 Parts Name	台当個数 Qty			互換性 RP	適用号機 Application	型 寸 Description	備 考 Remarks
			318	321	324				
1	385041050	INSTRUMENT PANN インストルメントパネル	1	1	1				
2	350711560	VISOR バイザ	1	1	1				
3	385470286	ELBOW ASSY エルボアツシ	1	1	1				
4	385120750	BULB;12V3.4W バルブ;12V3.4W	8	8	8				
5	385120760	BULB;12V1.7W バルブ;12V1.7W	3	3	3				
6	385120740	BULB;12V3.0W バルブ;12V3.0W	1	1	1				
7	385350240	CABLE ; METER	1	1	1				

FIG.237 MID P.T.O KIT;W6X2

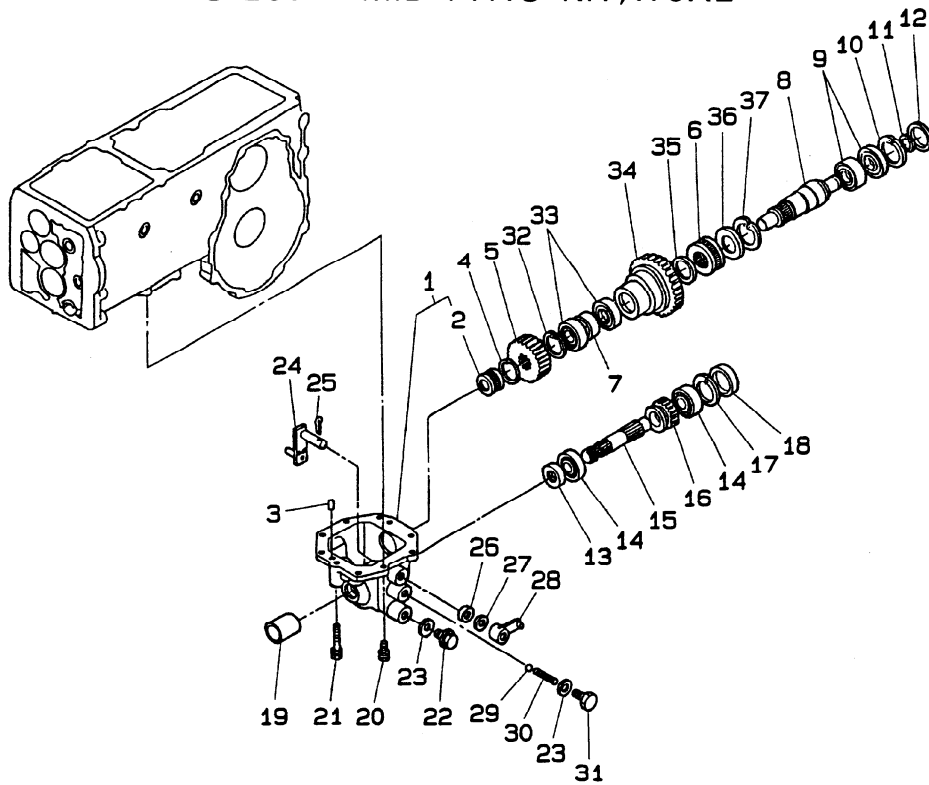
W/9x3



ST318/321... 3369CF2
ST324... 3369CF4

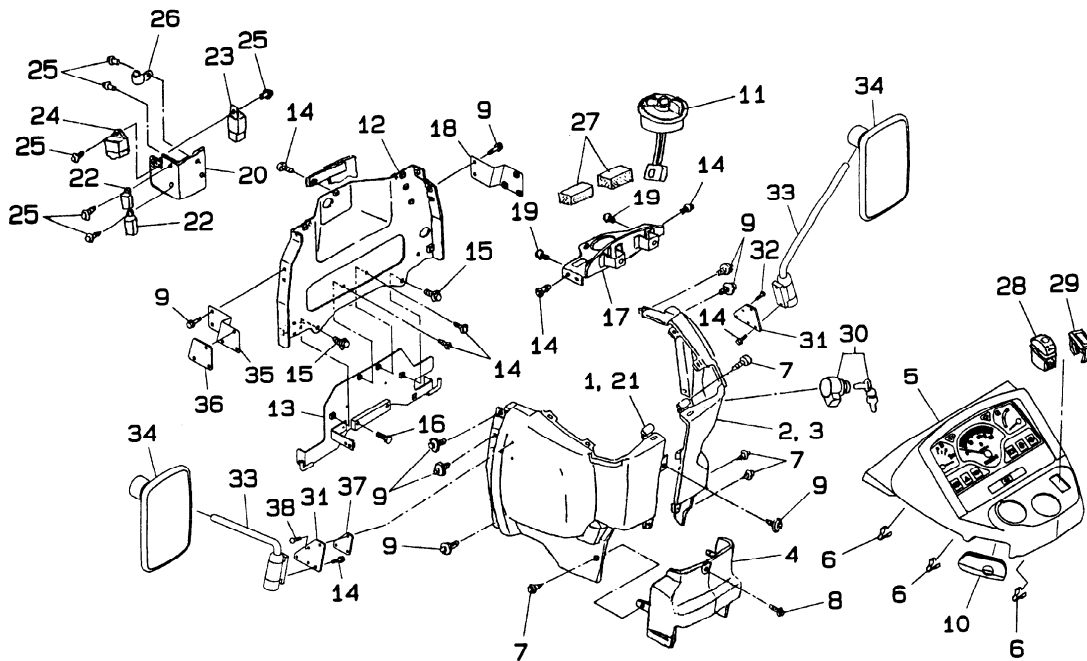
見出番号 Key No	部品番号 Parts No	部品名称 Parts Name	台当個数 Qty			互換性 RP	適用号機 Application	型 寸 Description	備 考 Remarks
			318	321	324				
1	322015460	CASING ASSY	ケ-シングアツシ	1	1	1			
2	042309016	NEEDLE BEARING	ニ-ドルベアリング	1	1	1			
3	030500820	DOWEL PIN	ノツクピン	2	2	2			
4	036100028	SNAP RING	スナツプリング	1	1	1			
5	322323740	GEAR;FIXING A	コテイギヤ;A	1	1	1			
6	320080080	CLUTCH	クラツチ	1	1	1			322326020
7	399233700	COLLAR	カラー	1	1	1			
8	322571040	COUNTER SHAFT	カウンタシャフト	1	1	1			
9	040106004	BALL BEARING	ボールベアリング	2	2	2			
10	036500042	SNAP RING	スナツプリング	1	1	1			
11	036100020	SNAP RING	スナツプリング	1	1	1			
12	322140650	COVER;SEAL	シ-ルカバー	1	1	1			
13	050203125	SEAL OIL	シ-ルオイル	1	1	1			
14	040106205	BALL BEARING	ボールベアリング	2	2	2			
15	322590520	SHAFT	シャフト	1	1	1			
16	322341370	GEAR;SIDE A	スライドギヤ;A	1	1	1			
17	036500052	SNAP RING	スナツプリング	1	1	1			
18	322140640	COVER SEAL	シ-ルカバー	1	1	1			
19	398115500	COVER	カバー	1	1	1			
20	011510825	BOLT	ボルト	7	7	7			
21	011510855	BOLT	ボルト	2	2	2			
22	064600016	PLUG	プラグ	1	1	1			
23	025100016	SEALING WASHER	シ-リングワツシヤ	2	2	2			
24	324200910	SHIFT ARM	シフトア-ム	1	1	1			
25	030300625	SPRING PIN	スプリングピン	1	1	1			
26	050203115	SEAL OIL	オイルシ-ル	1	1	1			
27	399211330	SPACER	スペ-サ	1	1	1			
28	324102770	CHANGE LEVER	チエンヅレバ-	1	1	1			
29	048100010	STEEL BALL	スチ-ルボール	1	1	1			
30	398210280	SPRING	スプリング	1	1	1			
31	399430750	BOLT	ボルト	1	1	1			
32	036500047	SNAP RING	スナツプリング	1	1	1			
33	040109040	NEEDLE BEARING	ニ-ドルベアリング	2	2	2			
34	322371250	GEAR;COUNTER A	カウンタギヤ;A	1	1	1			
35	399261610	THRUST WASHER	スラストワツシヤ	1	1	1			322372170

MID P.T.O KIT;W6X2
 FIG.237 MID P.T.O KIT;W6X2



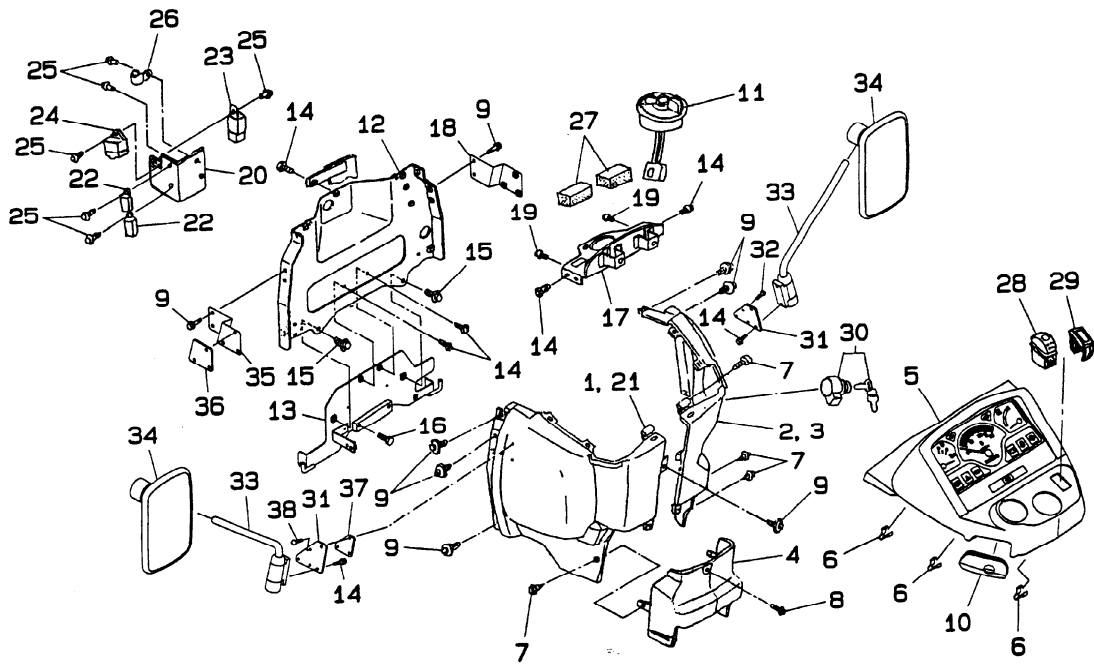
見出番号 Key No	部品番号 Parts No	部品名称 Parts Name	台当個数 Qty				互換性 RP	適用号機 Application	型 寸 Description	備 考 Remarks
			318	321	324					
36	399261620	THRUST WASHER	1	1	1					
37	036500060	RING SNAP	1	1	1					

ダッシュボード-(1)
 FIG.238 DASHBOARD-(1)



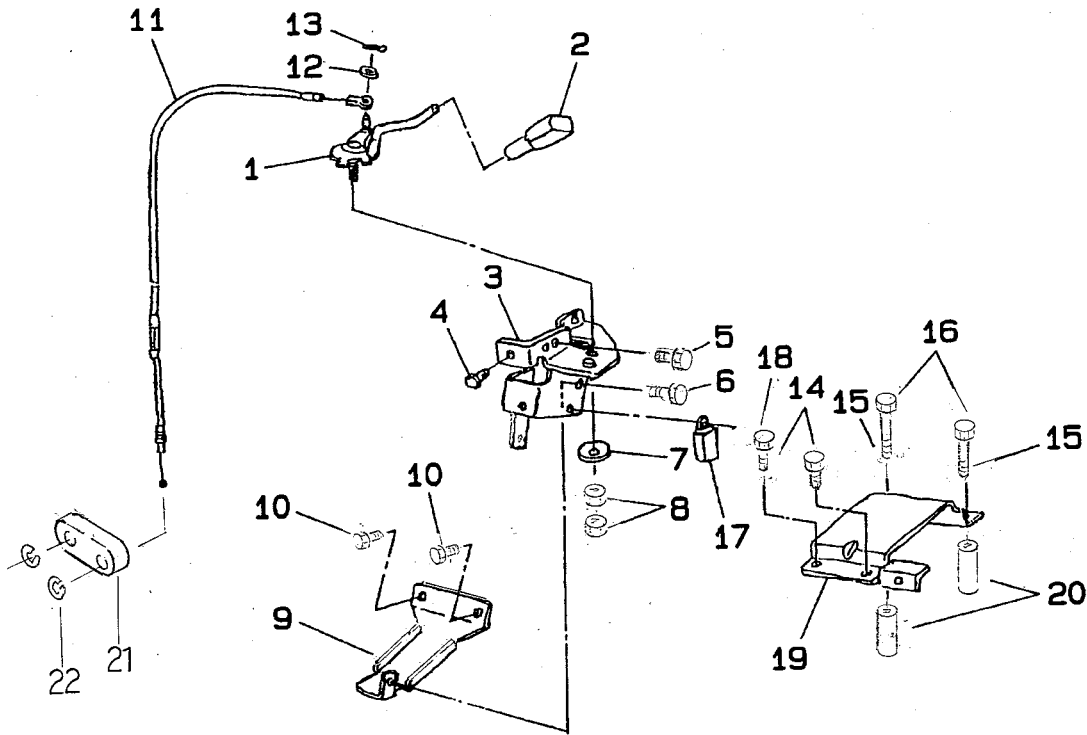
見出番号 Key No	部品番号 Parts No	部品名称 Parts Name	台当個数 Quantity			互換性 R/P	通用号機 Application	型 寸 Description	備 考 Remarks
			318	321	324				
1	350711490	DASH BOARD;L.H ダッシュボード;L	1	1	1				UK
2	350711660	DASH BOARD;R.H ダッシュボード;R.H	1	1	1				UK
3	350711500	DASH BOARD;R.H ダッシュボード;R	1	1	1				NON-UK
4	350711510	DASH BOARD;REAR ダッシュボード	1	1	1				
5	385041050	METER ASSY メータアツシ	1	1	1				
6	398340460	CLIP クリップ	5	5	5				
7	399480310	SCREW スクリュ	4	4	4				
8	011109012	BOLT ボルト	1	1	1				
9	010109445	BOLT ボルト	8	8	8				
10	398121110	RUBBER ゴム	1	1	1				
11	385201391	SWITCH ASSY スイッチアツシ	1	1	1				
12	310352780	PLATE シヤフウバン	1	1	1				
13	310352790	PLATE;UNDER シヤフウバン;シタ	1	1	1				
14	010800612	BOLT ボルト	9	9	9				
15	010800812	BOLT ボルト	2	2	2				
16	011510825	BOLT ボルト	2	2	2				
17	350502152	BONNET SUPPORT ボンネットサポート	1	1	1				
18	385501580	BACK MIRROR STA バックミラストイ	1	1	1				UK
19	010800610	BOLT ボルト	2	2	2				
20	385952630	BRACKET ブラケット	1	1	1				
21	350711650	DASH BOARD;L.H ダッシュボード;L.H	1	1	1				NON-UK
22	385230300	RELAY リレー	2	2	2				
23	385230150	FLASHER RELAY フラツシヤリレー	2	2	2				
24	385870300	CONTROLLER;TIME コントローラ;タイマ	1	1	1				
25	010800610	BOLT ボルト	6	6	6				
26	399111040	CLAMP クランプ	1	1	1				
27	398134370	FELT フェルト	2	2	2				
28	385202100	SWITCH ASSY;HST スイッチアツシ;HST	1	1	1				86531139
29	385830090	CAP キャツプ	1	1	1				86539709
30	385202110	SWITCH ASSY;STA スイッチアツシ;スタータ	1	1	1				
31	385520510	PLATE;MIRROR プレート;ミラー	2	2	2				
32	015140516	SCREW スクリュ	3	3	3				UK
33	385501780	BACK MIRROR STA バックミラストイ	2	2	2				
34	385050250	BACK MIRROR ASS バックミラアツシ	2	2	2				
35	385501650	BACK MIRROR STA バックミラストイ;L	1	1	1				NON-UK

ダッシュボード-(1)
 FIG.238 DASHBOARD-(1)



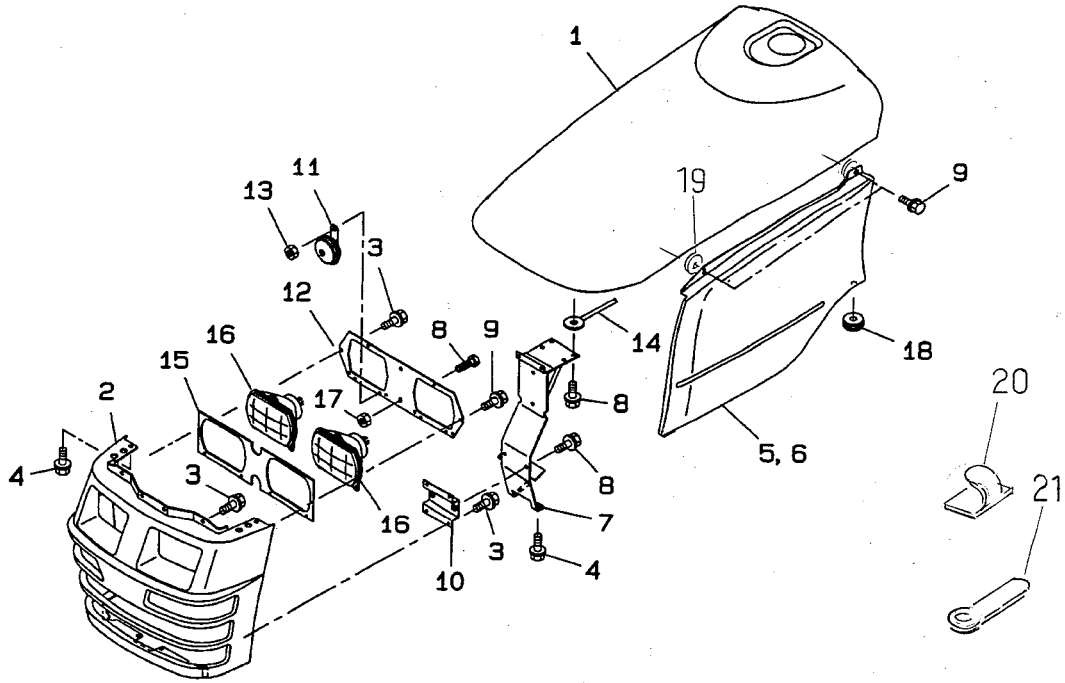
見出番号 Key No	部品番号 Parts No	部品名称 Parts Name	台当個数 Qty				互換性 RP	適用号機 Application	型 寸 Description	備 考 Remarks
			318	321	324					
36	398119250	RUBBER ゴム	1	1	1				NON-UK	
37	398119240	RUBBER ゴム	1	1	1				NON-UK	
38	015140520	SCREW スクリュ	3	3	3				NON-UK	

FIG. 239 DASHBOARD-(2)



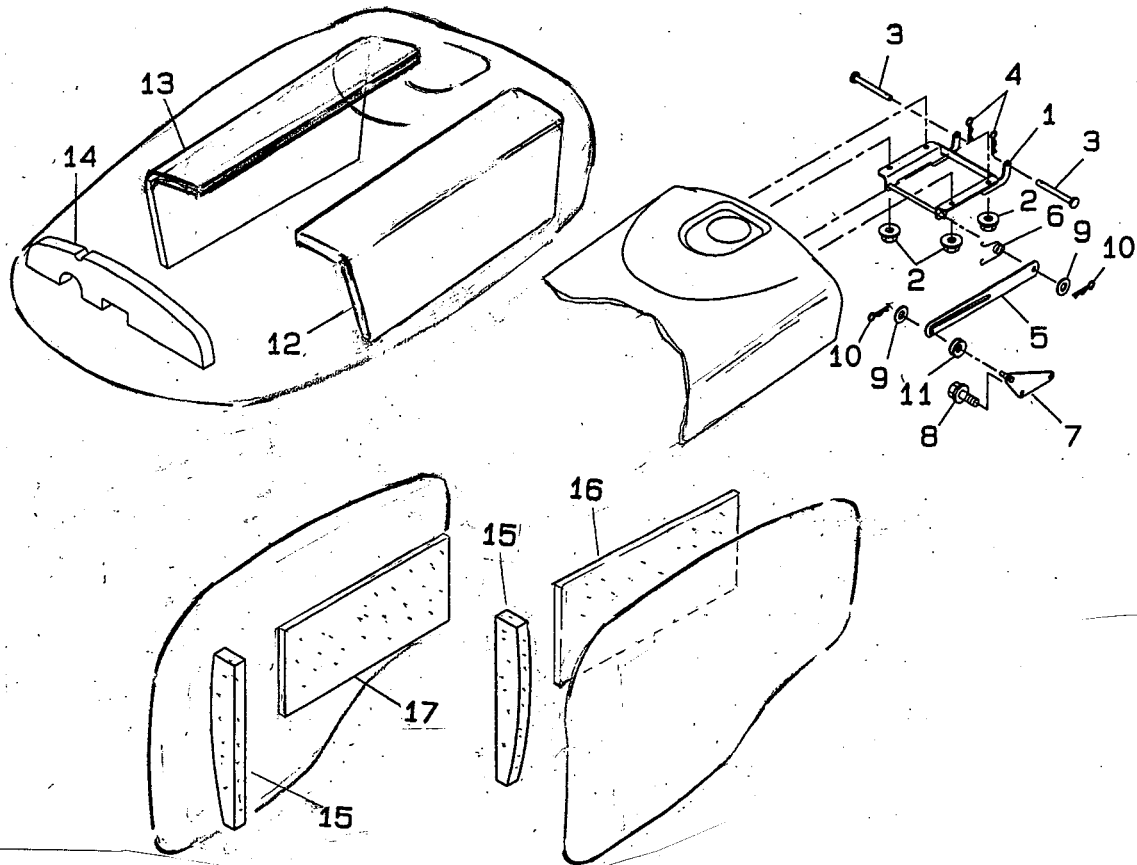
見出番号 Key No	部品番号 Parts No	部品名称 Parts Name	台当個数 Qty			互換性 RP	適用号機 Application	型 寸 Description	備 考 Remarks
			318	321	324				
1	312101040	ACCELERATOR LEVE アクセルレバー	1	1	1				
2	398181670	GRIP グリップ	1	1	1				
3	312500760	BRACKET ブラケット	1	1	1				
4	011510816	BOLT ボルト	1	1	1				
5	011310612	BOLT ボルト	1	1	1				
6	010800816	BOLT ボルト	1	1	1				
7	398212210	SPRING スプリング	1	1	1				
8	023100008	NUT ナット	2	2	2				
9	310650320	TANK SUPPORT タンクサポート	1	1	1				
10	010800612	BOLT ボルト	2	2	2				
11	312070630	WIRE ASSY ワイヤアツシ	1	1	1				
12	026100006	WASHER ワツシヤ	1	1	1				
13	030102020	SPLIT PIN スプリットピン	1	1	1				
14	011510816	BOLT ボルト	2	2	2				
15	026100008	WASHER ワツシヤ	2	2	2				
16	011510850	BOLT ボルト	2	2	2				
17	385230300	RELAY リレー	1	1	1				
18	010800612	BOLT ボルト	1	1	1				HST
19	360510910	HOLDER;TANK ホルダ;タンク	1	1	1				
20	399235100	COLLAR カラー	2	2	2				
21	398114451	RUBBER	1	1	1				
22	036800005	SNAP RING	2	2	2				

ボンネット-(1)
 FIG.240 BONNET-(1)



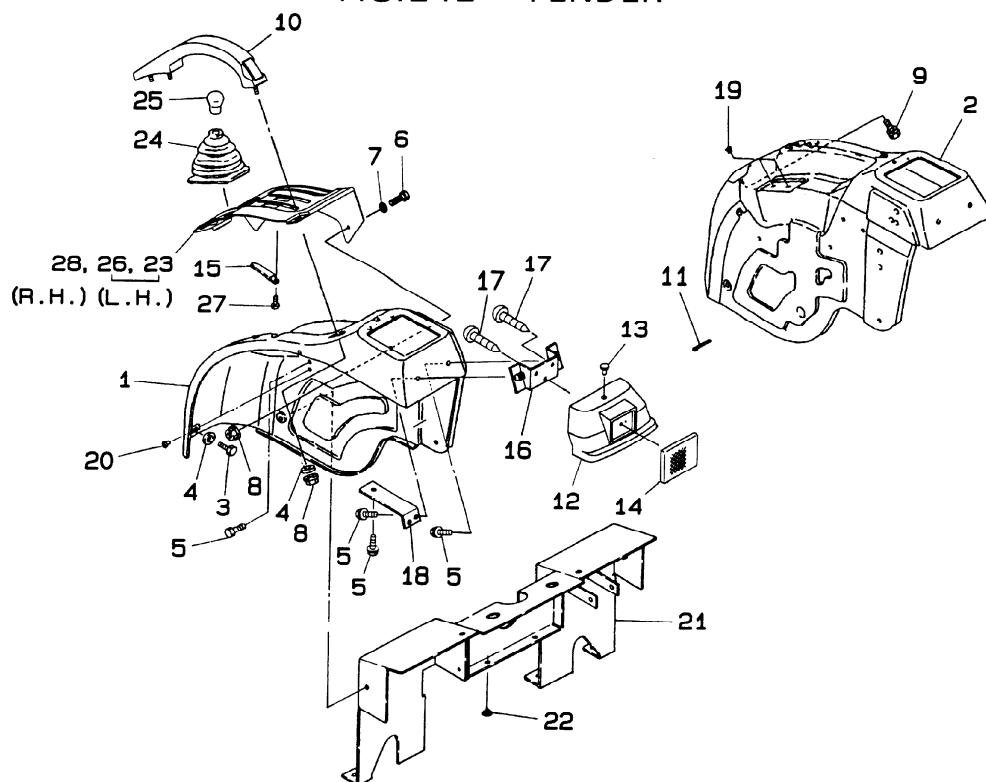
見出番号 Key No	部品番号 Parts No	部品名称 Parts Name	台 当 個 数 Q t y			互換性 R/P	適用号機 Application	型 寸 Description	備 考 Remarks
			318	321	324				
1	350103850	BONNET ボンネット	1	1	1				
2	350030400	FRONT MASK ASSY フロントマスクアツシ	1	1	1				
3	011109009	BOLT ボルト	7	7	7				
4	010109445	BOLT ボルト	8	8	8				
5	378115810	GUARD:L ガード:L	1	1	1				
6	378115840	GUARD:R ガード:R	1	1	1				
7	350502810	BONNET SUPPORT; ボンネットササエ;フロン	1	1	1				
8	010800612	BOLT ボルト	8	8	8				
9	010800616	BOLT ボルト	2	2	2				
10	350330490	MASK SUPPORT マスクササエ	1	1	1				
11	385250170	HORN ASSY ホーンアツシ	1	1	1				
12	350410860	LIGHT SUPPORT ライトササエ	1	1	1				
13	023100006	NUT ナツト	2	2	2				
14	399111960	CLAMP クランプ	2	2	2				
15	398121120	RUBBER ゴム;ライトマスク	1	1	1				
16	385101060	LAMP ASSY:HEAD ランプアツシ;ヘッド	2	2	2				UK5173677
17	385102040	LAMP ASSY:HEAD ランプアツシ;ヘッド	2	2	2				NON-UK5173676
	023100006	NUT ナツト	2	2	2				
18	398110240	RUBBER ゴム	2	2	2				
19	054109044	GASKET	4	4	4				
20	399112850	CLAMP	3	3	3				
21	399111960	CLAMP	2	2	2				

ボンネット-(2)
FIG.241 BONNET-(2)



見出番号 Key No	部品番号 Parts No	部品名称 Parts Name	台当個数 Qty			互換性 RP	通用号機 Application	型寸 Description	備考 Remarks
			318	321	324				
1	350502690	BONNET SUPPORT	ボンネットササエ	1	1	1			
2	023100008	NUT	ナット	4	4	4			
3	031310635	PIN	ヒラアタマピン	2	2	2			
4	031100008	SNAP PIN	スナップピン	2	2	2			
5	350520161	STOP PLATE	ストッププレート	1	1	1			
6	398215000	SPRING	スプリング	1	1	1			
7	350512910	SET PLATE	セットプレート	1	1	1			
8	011510816	BOLT	ボルト	2	2	2			
9	026200008	WASHER	ワッシャー	2	2	2			
10	031100008	SNAP PIN	スナップピン	2	2	2			
11	398211210	SPRING	スプリング, サラバネ-8	2	2	2			
12	398134850	FELT	フェルト	1	1	1			398134830
13	398134830	FELT	フェルト	1	1	1			
14	398134860	FELT	フェルト	1	1	1			
15	398134850	FELT	フェルト	2	2	2			
16	398134830	FELT	フェルト	1	1	1			
17	398134840	FELT	フェルト	1	1	1			
7	350512890	SET PLATE		1	1				

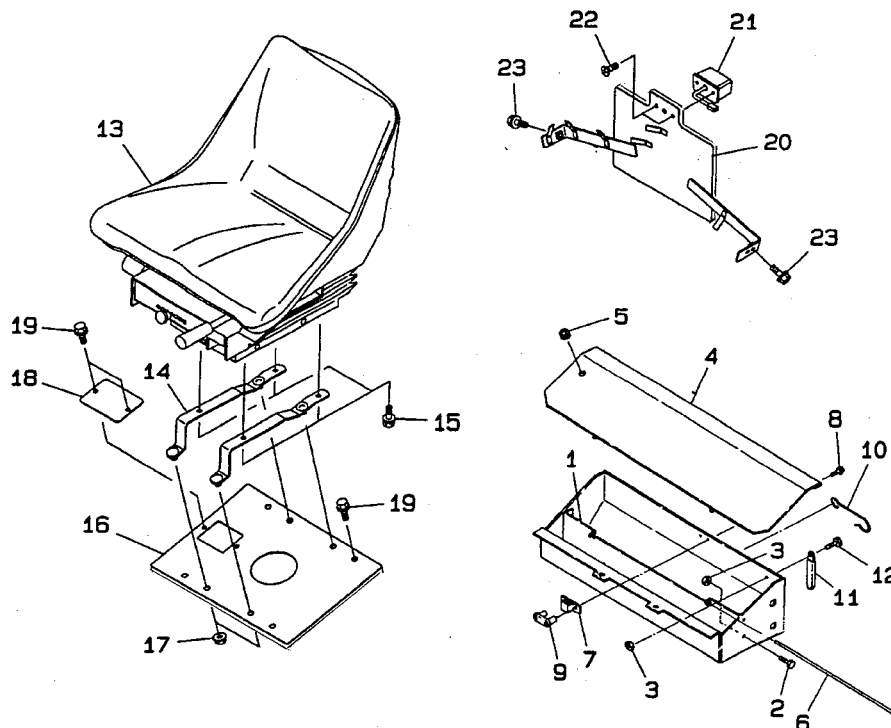
フェンダ
FIG.242 FENDER



見出番号 Key No	部品番号 Parts No	部品名称 Parts Name	台当個数 Qty			互換性 RP	適用号機 Application	型 寸 Description	備 考 Remarks
			318	321	324				
1	355105420	FENDER;L.H	フェンダ;L	1	1	1			
2	355105440	FENDER;R.H	フェンダ;R	1	1	1			
3	010800816	BOLT	ボルト	2	2	2			
4	026109017	WASHER	ワッシャ	6	6	6			
5	010800812	BOLT	ボルト	14	14	14			
6	010109355	BOLT	ボルト	2	2	2			
7	398211210	SPRING	スプリング	2	2	2			
8	023100008	NUT	ナット	6	6	6			
9	010800610	BOLT	ボルト	2	2	2			
10	398181790	GRIP	グリップ	2	2	2			
11	398756100	BAND	バンド	2	2	2			
12	385960830	COVER;FENDER	カバー;フェンダ	2	2	2			
13	398460430	BLANK PLUG	メクラセン	2	2	2			
14	385150210	REFLECTOR	レフレクタ	2	2	2			
15	399111960	CLAMP	クランプ	1	1	1			
16	385952600	BRACKET	ブラケット	2	2	2			
17	015600510	SCREW	スクリュ	6	6	6			
18	355171750	SET PLATE	セットプレート	2	2	2			
19	398460210	BLANK PLUG	メクラセン	5	5	5			
20	398460370	BLANK PLUG	メクラセン	4	4	4			
21	355252280	FLOOR;FRONT	フロア;フロント	2	2	2			
22	398110110	RUBBER	ゴム	2	2	2			
23	324611000	LEVER GUIDE;L	レバーガイド;L	1	1	1			HST
24	398118090	BOOTS	ブーツ	1	1	1			9X3
25	398181680	GRIP	グリップ	1	1	1			9X3
26	324611010	LEVER GUIDE;L	レバーガイド;L	1	1	1			9X3
27	015600610	SCREW	スクリュ	1	1	1			
28	340260770	LEVER GUIDE;R	レバーガイド;R	1	1	1			

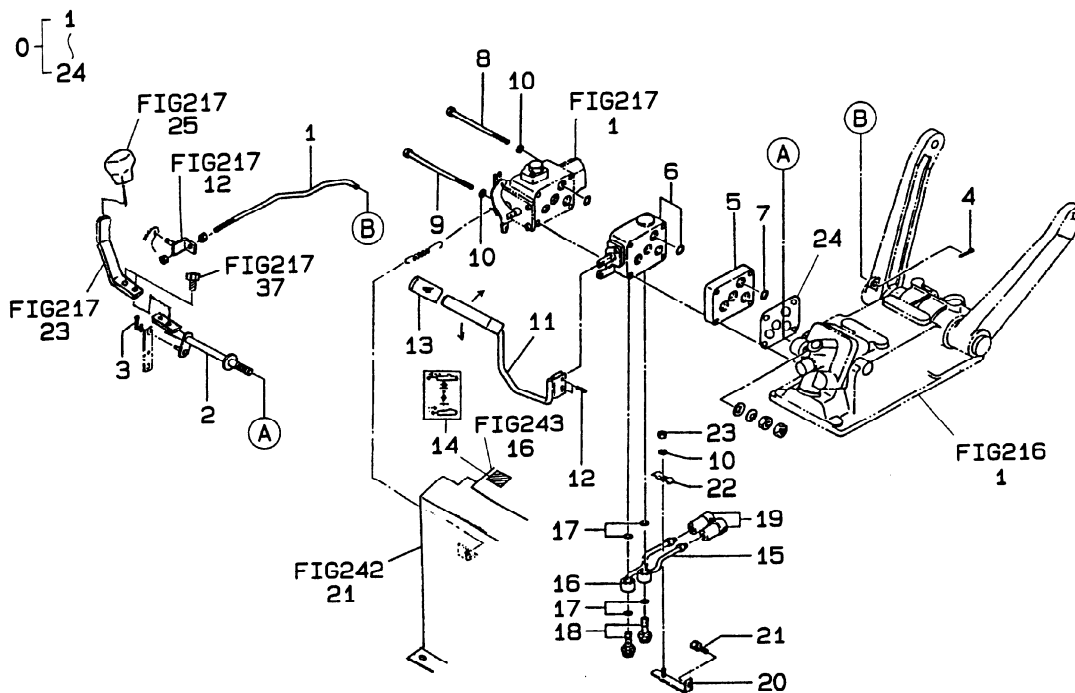
FIG.243

シート SEAT ; W/SUSPENSION



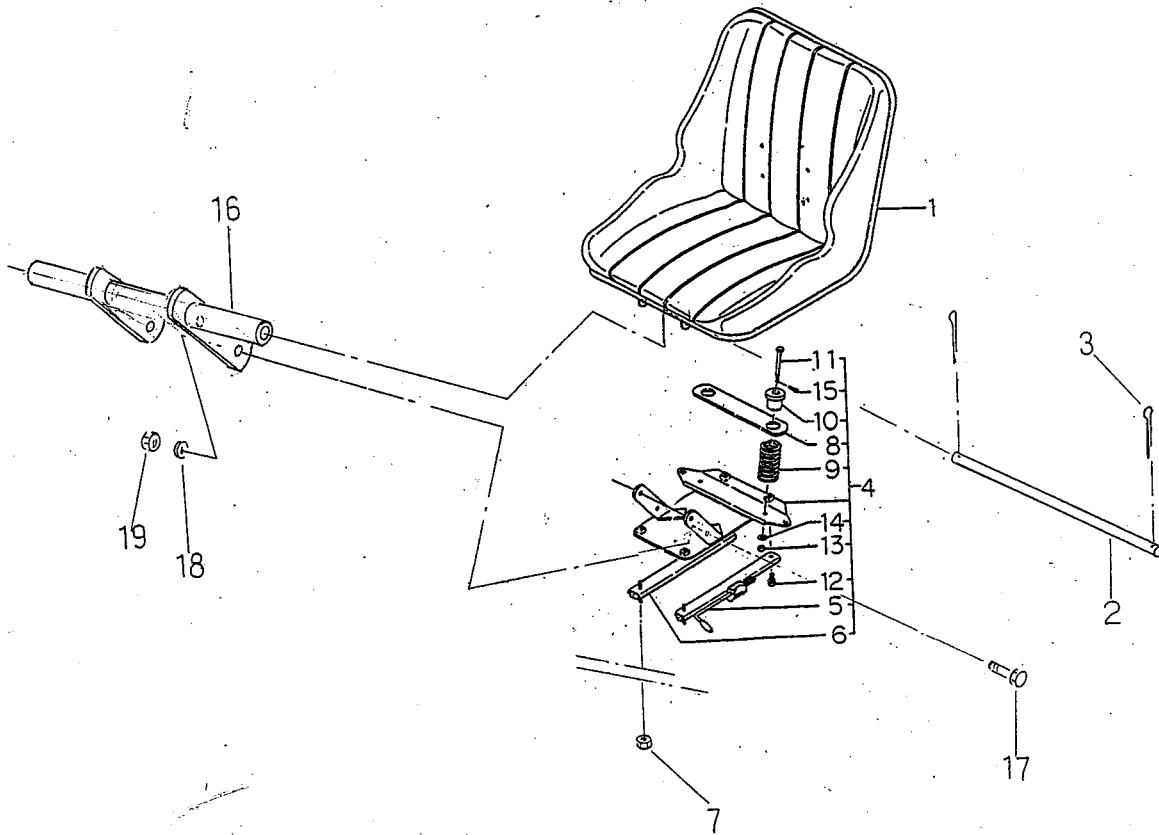
見出番号 Key No	部品番号 Parts No	部品名称 Parts Name	台当個数 Qty			互換性 RP	適用号機 Application	型 寸 Description	備 考 Remarks
			318	321	324				
1	395651350	TOOL BOX	ツールボックス	1	1	1			
2	010800616	BOLT	ボルト	4	4	4			
3	023100006	NUT	ナット	5	5	5			
4	350755870	COVER	カバー	1	1	1			
5	398113720	GROMMET	グロメット	1	1	1			
6	399611340	PIN	ピン	1	1	1		CAUTION PLATE	390192820
7	398330290	FASTENER	ファスナー	1	1	1			
8	015600416	SCREW	スクリュー	2	2	2			
9	398330330	FASTENER	ファスナー	1	1	1			
10	398213180	SPRING	スプリング	1	1	1			
11	399111960	CLAMP	クランプ	1	1	1			
12	010800612	BOLT	ボルト	1	1	1			
13	355070470	SEAT ASSY	シートアツシ	1	1	1			355070420
14	355752100	SEAT MOUNT	シートダイ	2	2	2			355752230
15	010800812	BOLT	ボルト	4	4	4			
16	355252300	FLOOR	フロア	1	1	1			
17	021500010	NUT	ナット	4	4	4			
18	350765270	COVER	カバー	1	1	1			
19	010800814	BOLT	ボルト	6	6	6			
20	355800850	NUMBER SET PLAT	ナンバーセットプレート	1	1	1			
21	385102000	LAMP ASSY	ランプアツシ	1	1	1			
22	015600610	SCREW	スクリュー	2	2	2			
23	010800812	BOLT	ボルト	2	2	2			

リモートコントロールバルブ&パイプ
FIG.244 REMOTE-CON VALVE & PIPING KIT



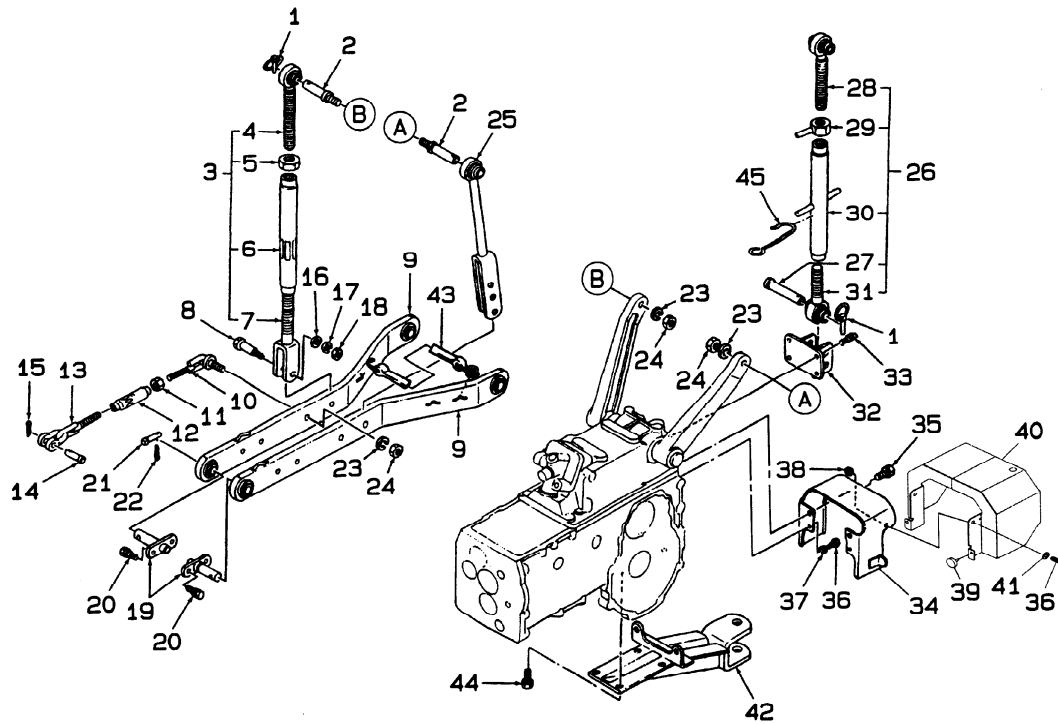
見出番号 Key No	部品番号 Parts No	部品名称 Parts Name	台 当 個 数 Q t y			互換性 R/P	適用号機 Application	型 寸 Description	備 考 Remarks
			318	321	324				
0	*	VALVE KIT	バルブキット	1	1	1			
1	344210681	ROD	ロッド	1	1	1			
2	340106290	CONTROL LEVER	コントロールレバー	1	1	1			
3	030102020	COTTER PIN	コッタピン	1	1	1			
4	030102516	COTTER PIN	コッタピン	1	1	1			
5	340160600	SPACER	スペーサ	1	1	1			
6	340015230	CONTROL VALVE	コントロールバルブ	1	1	1			
7	052100160	O-RING	Oリング	4	4	4			
8	010109398	BOLT;M8X130	ボルト;M8X130	2	2	2			
9	010109399	BOLT;M8X150	ボルト;M8X150	2	2	2			
10	027100008	SPRING WASHER	スプリングワッシャ	4	4	4			
11	340106640	CONTROL LEVER	コントロールレバー	1	1	1			
12	030300525	SPRING PIN	スプリングピン	2	2	2			
13	398181300	GRIP	グリップ	1	1	1			
14	390370300	DECAL	メイバン	1	1	1			
15	340707470	OIL PIPE	オイルパイプ	1	1	1			
16	340707460	OIL PIPE	オイルパイプ	1	1	1			
17	052100200	O-RING	Oリング	4	4	4			
18	398480240	EYE BOLT	アイボルト	2	2	2			
19	340631330	COUPLING ASSY	カップリングアッシ	2	2	2			
20	340801520	BRACKET	ブラケット	1	1	1			
21	011500820	BOLT;M8X20	ボルト;M8X20	1	1	1			
22	399113150	CLAMP	クランプ	1	1	1			
23	020900008	NUT;M8	ナット;M8	1	1	1			
24	344990320	GASKET	ガスケット	1	1	1			

シート
 FIG.243A SEAT ;W/NORMAL



key No	Parts No	Parts Name	318	321	324
	1	SEAT ASSY	1	1	1
	2	PIN	1	1	1
	3030103025	SPLIT PIN	2	2	2
	4	SEAT BRACKET ASSY	1	1	1
	5	SLSIDE RAIL;L,H	1	1	1
	6	SLSIDE RAIL;R,H	1	1	1
	7	NUT	4	4	4
	8	PLATE	1	1	1
	9	SPRING	2	2	2
	10	RUBBER	2	2	2
	11	PIN	2	2	2
	12	BOLT	4	4	4
	13	NUT	2	2	2
	14	WASHER	2	2	2
	15	SPLIT PIN	2	2	2
	16	SEAT BRACKET;UP	1	1	1
	17	BOLT	4	4	4
	18	SPRING WASHER	4	4	4
	19	NUT	4	4	4

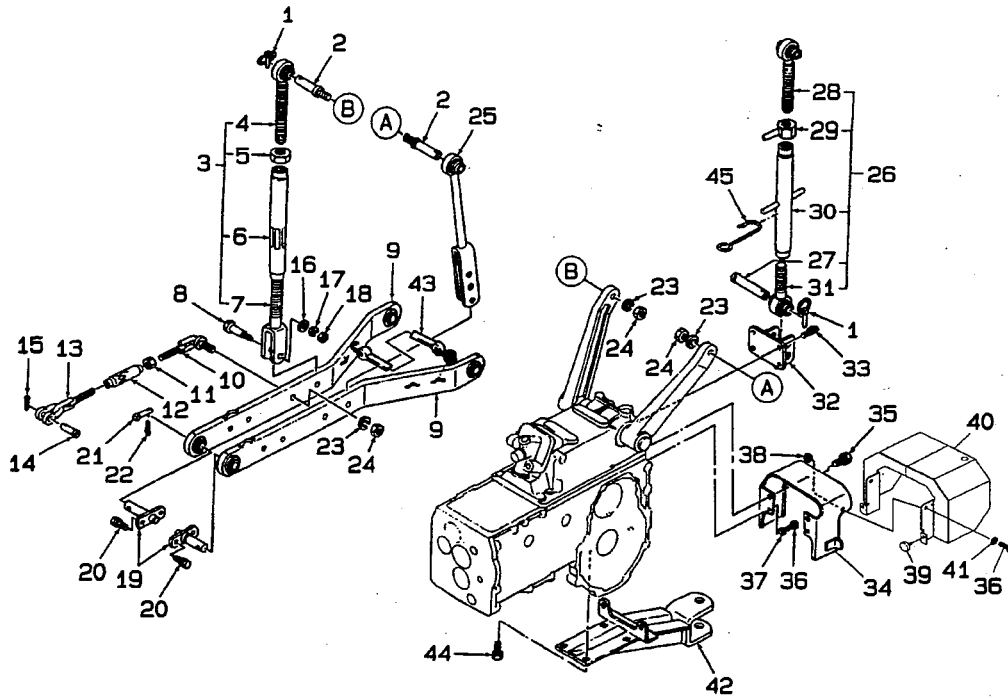
スリーポイント リンケージ
 FIG.245 THREE POINT LINKAGE



見出番号 Key No	部品番号 Parts No	部品名称 Parts Name	台当個数 Qty			互換性 R/P	適用号機 Application	型 寸 Description	備 考 Remarks
			318	321	324				
1	370900030	PIN	ピン	3	3	3			
2	344140121	PIN	ピン	2	2	2			
3	*	ROD ASSY;R,h	ロッドアツシ;R	1	1	1			
4	370200511	LIFT ROD;R.H UP	リフトロッド;R UP	1	1	1			
5	020600018	NUT	ナツト	1	1	1			
6	399160290	TURN BUCKLE	ターンバックル	1	1	1			
7	370201620	LIFT ROD;R.H LO	リフトロッド;R LO	1	1	1			
8	370910990	PIN	ピン	2	2	2			
9	370101072	LOWER LINK	ローリンク	2	2	2			
10	370500490	STABILIZER	スタビライザ	2	2	2			
11	020109014	NUT	ナツト	2	2	2			
12	399160270	TURN BUCKLE	ターンバックル	2	2	2			
13	370500500	STABILIZER	スタビライザ	2	2	2			
14	370910210	PIN	ピン	2	2	2			
15	030104030	SPLIT PIN	スプリットピン	2	2	2			
16	026100012	WASHER	ワッシャ	2	2	2			
17	027100012	SPRING WASHER	スプリングワッシャ	2	2	2			
18	020900012	NUT	ナツト	2	2	2			
19	370900440	PIN	ピン	2	2	2			
20	011511025	BOLT	ボルト	4	4	4			
21	370910060	PIN	ピン	2	2	2			
22	030103025	SPLIT PIN	スプリットピン	2	2	2			
23	027100016	SPRING WASHER	スプリングワッシャ	4	4	4			
24	021000016	NUT	ナツト	4	4	4			
25	370200521	LIFT ROD;L.H	リフトロッド;L	1	1	1			
26	*	TOP LINK ASSY	トップリンクアツシ	1	1	1			
27	370911000	PIN	ピン	1	1	1			
28	370200802	LIFT ROD;R.H	リフトロッド;R	1	1	1			
29	399350070	LOCK NUT	ロックナツト	1	1	1			
30	370400220	TURN BUCKLE	ターンバックル	1	1	1			
31	370200792	LIFT ROD;L.H	リフトロッド;L	1	1	1			
32	370300450	TOP LINK BRACKE	トップリンクブラケット	1	1	1			
33	011511025	BOLT	ボルト	4	4	4			
34	378103770	GUARD	ガード	1	1	1			
35	011511225	BOLT	ボルト	2	2	2			

スリーポイント リンケージ

FIG.245 THREE POINT LINKAGE



見出番号 Key No	部品番号 Parts No	部品名称 Parts Name	台当個数 Qty			互換性 RP	適用号機 Application	型 寸 Description	備 考 Remarks
			318	321	324				
36	010310820	BOLT ボルト	4	4	4				
37	027100008	SPRING WASHER スプリングワッシャ	2	2	2				
39	398110110	RUBBER ゴム	2	2	2				
40	378106860	GUARD;P.T.O ガード;P.T.O	1	1	1				378106860
41	026100008	WASHER ワッシャ	2	2	2				
42	370651620	HITCH ヒッチ	1	1	1				
43	370930371	HOOK フック	1	1	1				
44	011511230	BOLT ボルト	6	6	6				
45	398213180	SPRING HOOK スプリングフック	1	1	1				

部品番号順索引 NUMERICAL PARTS INDEX

エンジン編

部品番号 Parts No.	頁 Page	見出番号 Key No.	部品番号 Parts No.	頁 Page	見出番号 Key No.	部品番号 Parts No.	頁 Page	見出番号 Key No.
010100610	6	35	011511020	4	29	040109059	14	6
010100620	3	26	011511040	22	9	042303015	4	14
010100625	16	18	012100620	4	19	048100010	21	22
010109235	4	24		20	13	052100030	15	17
010109264	15	21	012100635	4	20	052100070	15	11
010109271	17	30	012100660	4	21	052100100	5	37
010109340	13	27	012109177	6	16	052100120	9	22
010109510	18	10		9	15	052100400	7	39
010109511	18	11	012109215	7	46		10	10
010110610	10	6	012110660	4		052100420	7	51
010110630	15	14	015100412	9	26	052109061	6	31
010310812	23	13	020109075	13	22	052109076	14	27
010310850	18	13	020109076	6	21	052109078	5	33
	23	14		9	5	052109099	10	1
010310865	15	33	020109085	17	29	052109101	9	21
010401212	4	25	020800018	13	28	064100045	4	13
010411212	4		020900008	21	18	064200035	4	4
010700610	14	11	021500008	18	3	064210015	4	2
010700845	12	14	022400006	3	23		6	3
010800612	2	9	023100006	2	3		8	2
	23	8		15	15	064210018	6	2
010800616	2	6		16	3		8	4
	3	19		16	19	064210025	4	3
010800816	2	13		18	12	064210030	6	4
010800820	2	12		19	4		8	3
010810840	12	6		20	8	064210040	4	5
011100408	10	16	023100008	6	29	064400020	10	17
011300612	5	38		9	16		11	6
011300616	15	20	024600008	7	37	064500010	19	18
	17	25		10	8	064500030	19	2
011300620	7	47	025100010	17	28		20	21
	16	5	025100012	4	26	064609006	6	25
	20	17	025100016	17	33	067100015	3	10
011300625	7	49	026100008	2	17	067100022	20	19
011300640	15	30		3	12	067100038	3	6
011300660	15	31	026100010	22	10	067200150	10	13
	19	3	026109017	22	17	068122560	7	41
011300680	11	5	026200010	15	7	068122630	10	12
	15	32	027100006	18	9	068209041	16	12
011310612	3	3	027100008	21	19	080109049	12	12
	14	10	030300325	6	26	110103390	4	
	14	25	030300414	15	37	110103400	4	
	14	28	030300816	12	4	110107351	4	1
011310616	19	11	030309005	4	18	110156111	12	5
	22		030500512	4	15	110156121	12	8
011310625	9	14	030500612	12	7	110156330	12	9
	19	15	030500616	4	16	110156400	12	
	23	9	030501025	4	17	110156410	12	
011310630	19	16	030509020	12	3	110156420	12	
011310635	19	5	031100004	15	8	110366480	4	28
	20	7	034100508	13	26	110366530	4	
011310650	22	8		14	3	110466031	10	18
011310660	20	9	036500021	13	18	110466050	7	50
011310816	7	44	036509005	5	42	110566090	10	14
011310850	12	13	036800005	15	18	110666050	6	33
011510816	3	13	036800006	2	18		10	4
	3	18	036800008	15	6	110666060	10	5
	8	20		15	12	110666090	6	34
011510840	22	16	036800010	14	23	110706470	4	23
011510855	22	13	040106203	4	12	110706530	4	

部品番号順索引 NUMERICAL PARTS INDEX

エンジン編

部品番号 Parts No.	頁 Page	見出番号 Key No.	部品番号 Parts No.	頁 Page	見出番号 Key No.	部品番号 Parts No.	頁 Page	見出番号 Key No.
110756070	5	36	120346170	6	22	135617340	18	6
110756210	5		120346350	9	6	135996541	7	43
110986340	10	11	120356200	6	18		18	5
110996800	4	22		9	2	135996930	11	3
110998330	10	15	120356210	6	19	140036120	5	30
111016632	6	1		9	3	140036220	5	
111017850	8	1	120406050	6	8	140116140	14	18
111027110	6	32		8	12	140166130	14	17
111136230	6	14	120406070	6	8 _a	140196062	14	20
111136240	6	15		8	8	140406270	14	24
111136440	8	16	120456201	5	41	140516190	5	35
111136450	8	17	120456222	5		140546020	5	34
111147270	6	13	120736081	14	4	140606670	7	42
111147560	8	15	125046160	15	4	140607270	9	18
111147570	8		125116131	15	16	140986480	14	26
111217360	10	3	125156170	15	10	140996260	7	36
111316230	16	7	125256120	14	7		9	19
111346020	16	8	125406071	15	5		10	7
111996271	6	30	125416090	15	13	145017310	19	1
115016980	13		125976100	15	19	145017870	19	
115016990	12		130996130	16	23		20	1
115017140	12	16	131017640	16		145146560	19	9
115017150	13		131017710	16	1	145206022	19	7
115017450	13		131046160	17	26	145206061	20	12
115017460	13		131046170	17		145216540	20	11
115026191	13	19	131236280	17	34	145226490	20	15
115026340	13		131246130	16	4	145306811	19	14
115107201	12	15	131406340	16		145336490	19	12
115107204	12			21		145537020	20	18
115107240	12		131406460	16	9	145996590	19	17
115107430	12			21	1	145996650	19	10
115107900	12		131416150	21		145996660	19	8
115176150	13	21	131416240	21	9	145996830	20	6
115256600	12	1	131426120	21	3	145996840	20	10
115256830	12		131426130	21	11	145996850	20	16
115276180	12	2	131426180	16	20	165026100	14	15
115326231	13	17	131426200	21		165106580	15	1
115356990	13	24	131426210	21		165166181	14	13
115376130	13	25	131437590	16	2	165206640	16	24
115396910	13	29	131437600	16		165296141	4	9
120016001	14	2	131437610	16		165996520	14	12
120026090	14	1	131437620	16		165996530	15	2
120026430	14		131437630	16		185046220	22	1
120036690	6	17	131437640	21		185086340	21	12
120036790	9	1	131437650	21	5	185206083	17	32
120076070	14	9	131446006	21	2	185246060	6	27
120116100	5	40	131446011	21	6		9	17
12011660	5		131446066	21		185366190	16	21
120166240	6	6	131506650	16	14	185366220	16	21 _a
120166360	8	6	131506660	16	15	185376110	16	22
120176250	6	7	131506670	16	16	185446224	22	2
	8	7	131507740	16		185446229	22	6
120186080	6	10	131507750	16		185446230	22	5
	8	10	131507760	16		185446234	22	4
120216040	7	52	131606150	16	11	185446241	22	3
	8	13	131606770	16		185606170	17	35
120226070	6	11	135046490	18	1	185606360	16	22 _a
	8	11	135597630	11	4	185726971	22	14
120316171	6	23	135597640	11	2	185816190	21	21
120316300	9	7	135616940	11	1	185846366	21	13

部品番号順索引 NUMERICAL PARTS INDEX

エンジン編

部品番号 Parts No.	頁 Page	見出番号 Key No.	部品番号 Parts No.	頁 Page	見出番号 Key No.	部品番号 Parts No.	頁 Page	見出番号 Key No.
185846368	21	15	199280280	9	23			
185846375	21	23	199286340	14	19			
185846376	21	17	199486220	6	20			
185846377	21	16		9	4			
185846378	21	20	199486320	9	24			
185976781	22		199566651	14	8			
185976930	22	12	310100930	3	2			
195816200	8	19	310110190	3	17			
195816540	7	45	310110200	3	22			
198216700	6	9	310120250	3	21			
	8	9	310130190	3	11			
198216720	14	21	310130220	3	27			
198216731	15	34	310140760	3	1			
198216780	6	24	310161420	3	7			
	9	8	310161430	3	5			
198216821	14	16	310161540	3				
198217131	15	9	310190477	3	28			
198217400	19	6	310311250	3	4			
198346010	16	13	310311280	3	24			
198416590	5	39	310550110	3	16			
198436010	7	38	310660110	3	20			
	10	9	314110280	18	4			
198436150	9	25	314110300	18				
198466010	4	7	314170180	2	8			
198466030	4	8	314500820	23	1			
	8	5	314531169	23	6			
198466050	4	6	314531170	23	4			
198486780	6	28	314531173	23	5			
	9	20	314531174	23	3			
198517080	4	11	314531175	23	2			
198517090	4	10	314541160	23	12			
198517101	12	10	314541170	23	11			
198517105	12		314541300	23				
198517108	12		314541310	23				
198517114	12		314601270	23	7			
198517117	12		314601430	23	7a			
198517125	13	20	350210130	2	15			
198517130	12	11	350210160	2	20			
	13	23	360130380	7	48			
198517134	13		360770360	3	9			
198517137	13		360771170	3	14			
198517570	12		378400930	3	25			
198517574	12		385720010	7	40			
198517577	12		385720011	20	20			
198517580	12		389101930	2	10			
198517584	12		389310490	2	2			
198517587	12		389320140	2	4			
198517600	13		389510540	2	1			
198517604	13		398115160	3	8			
198517607	13		398119670	2	11			
198636080	4	27	398133920	2	19			
198636090	15	3	398134870	2	5			
198736150	5	32	398181300	2	16			
198996050	16	6	398210070	15	41			
199106020	16	17	398211830	2	14			
199216230	14	5	398214940	2	7			
199236540	14	22	398750430	3	15			
199236680	22	15	398756120	23	10			
199266180	14	14	399112120	18	7			
199280280	6	12	408330011	18	2			

部品番号順索引 NUMERICAL PARTS INDEX

シャシ編

部品番号 Parts No.	頁 Page	見出番号 Key No.	部品番号 Parts No.	頁 Page	見出番号 Key No.	部品番号 Parts No.	頁 Page	見出番号 Key No.
010101030	64	38	010800816	86	3	011510825	55	42
010109284	32	21	010800820	49	15		79	20
	39	21		54	23		81	16
010109355	86	6	010800825	29	26	011510830	29	13
010109363	50	14		36	15		43	20
010109398	47	44	010900610	62	39		70	2
	88	8	011100530	74	22	011510835	56	12
010109399	47	45	011109009	84	3	011510845	37	16
	88	9	011109012	81	8		48	13
010109412	61	27	011300630	48	22	011510850	24	6
010109445	48	21	011310612	83	5		28	12
	81	9	011310616	31	6		34	26
	84	4	011310620	38	11		83	16
010109506	61	14	011310625	38	12	011510855	30	24
010110820	43	15	011310635	66	7		41	24
010111025	53	63		68	7		79	21
	54	21	011310640	66	2	011511020	66	30
010111230	42	32		67	36		68	30
010301212	52	5		68	2	011511025	24	2
010310820	90	36		69	36		28	13
010310825	52	22	011310650	71	29		42	13
010310835	26	3	011310840	24	8		52	11
010310870	67	45	011500820	88	21		61	17
	69	45	011510812	33	46		89	20
010311016	62	36	011510816	24	15		89	33
010311035	52	9		24	26	011511030	24	28
010311095	44	6		27	38		33	47
010311230	34	11		28	23		53	43
010311235	61	8		28	35	011511035	25	42
010311240	61	5		32	6		28	17
010311265	44	36		39	6		44	5
010311660	61	24		56		011511045	42	9
010800610	72	45		60	7	011511050	26	8
	75	38		64	37	011511055	26	9
	75	47		66	17	011511225	53	57
	81	19		68	17		71	8
	81	25		70	12		89	35
	86	9		70	20	011511230	51	37
010800612	64	49		71	32		51	42
	81	14		74	21		90	44
	83	10		83	4	011511240	25	43
	83	18		83	14		28	16
	84	8		85	8	011511245	44	35
	87	12	011510820	26	36	011611020	71	14
010800616	84	9		34	20	011611035	24	7
	87	2		43	32	011611220	71	34
010800812	61	18		46	32	011611225	50	3
	64	35		47	54	011810816	47	43
	74	7		49	3	012100635	24	32
	81	15		52	36		28	8
	86	5		55	37		63	14
	87	15		56	3	012101680	63	9
	87	23		66	29	012109139	42	5
010800814	87	19		68	29	012109199	63	23
010800816	26	32	011510825	26	20	012109240	29	7
	47	37		30	23		36	7
	54	10		37	15	012109246	63	24
	60	8		41	23	012109247	56	10
	71	26		42	4	012110865	67	46
	83	6		52	4		69	46

部 品 番 号 順 索 引

NUMERICAL PARTS INDEX

シャシ編

部品番号 Parts No.	頁 Page	見出番号 Key No.	部品番号 Parts No.	頁 Page	見出番号 Key No.	部品番号 Parts No.	頁 Page	見出番号 Key No.
012111020	24	3	020900008	64	57	026100006	51	50
	28	6		88	23		54	28
012111050	25	36	020900010	52	10		54	33
	26	10		54	27		60	17
012111225	42	25		62	37		64	60
012111235	25	39		63	32		83	12
	28	7	020900012	46	20	026100008	24	9
	63	30		89	18		26	15
012200825	36	12	020900016	63	34		47	41
012210855	29	4	021000016	44	24		49	12
	35	40		89	24		55	45
	36	4	021000020	53	51		56	18
012211030	29	3	021010010	24	4		60	5
	36	3		28	14		66	18
015109122	64	48		44	8		68	18
015140512	48	6	021500008	26	5		83	15
015140516	81	32		29	25		90	41
015140520	82	38		34	29	026100010	64	40
015600416	87	8		35	39	026100012	89	16
015600510	86	17		36	13	026100016	61	12
015600610	62	40		64	63	026109017	32	5
	74	11		67	47		34	28
	74	25		69	47		39	5
	86	27	021500010	29	9		86	4
	87	22		36	9	026109033	46	11
020100005	74	24		87	17	026109105	56	15
020100016	53	52	022300008	26	18	026109128	48	23
020109014	89	11		56	9	026200008	85	9
020109029	53	48	022400006	49	10	027100005	74	23
020109079	31	27	022400008	63	31	027100008	26	4
	38	26	022409003	61	15		42	7
	50	9	023100006	84	13		46	35
020109096	61	7		84	17		47	46
	61	10		87	3		47	56
	61	29	023100008	49	16		67	48
020109125	34	34		83	8		69	48
	56	20		85	2		88	10
020200010	26	11		86	8		90	37
020210012	42	33	025100008	29	27	027100010	24	5
020210014	54	25		32	22		26	12
	64	52		36	16		28	15
020300006	64	51		39	22		44	7
020500008	35	35	025100012	34	10	027100012	45	37
020600018	89	5		52	6		61	6
020610012	73	3	025100014	35	42		61	9
020700008	64	36		75	52		61	28
020700010	45	48	025100016	29	15		71	5
020800012	71	4		41	26		89	17
020800014	53	47		41	35	027100016	44	25
	72	36		43	34		53	55
020800016	53	53		52	21		61	25
020900008	26	22		79	23		64	43
	42	6	025100020	32	19		89	23
	46	14		32	30	027100020	53	54
	46	34		39	19	030102016	60	20
	47	42		39	30	030102020	26	16
	47	53		52	8		46	16
	52	23	026100006	46	15		46	22
	56	19		46	21		64	61
	60	12		49	8		83	13

部品番号順索引 NUMERICAL PARTS INDEX

シャシ編

部品番号 Parts No.	頁 Page	見出番号 Key No.	部品番号 Parts No.	頁 Page	見出番号 Key No.	部品番号 Parts No.	頁 Page	見出番号 Key No.
030102020	88	3	030501025	51	45	040106004	29	31
030102516	46	17	031100006	54	29		36	27
	49	13	031100008	85	4		41	9
	54	17		85	10		67	40
	60	6	031310615	54	30		69	40
	60	11	031310620	64	59		79	9
	88	4	031310630	60	16	040106005	30	14
030103020	44	29	031310635	85	3	040106006	52	26
030103025	64	42	031310820	49	11	040106007	30	13
	89	22		60	10		37	10
030104020	24	11	031310825	26	17	040106008	42	22
	28	9	031311020	63	29	040106010	43	18
030104030	89	15	036100013	65	3	040106204	31	9
030300220	65	1	036100015	56	11		38	36
030300310	65	2	036100016	55	44		39	3
030300525	46	8	036100018	24	18	040106205	30	3
	88	12		28	30		31	10
030300532	24	21	036100020	29	24		37	3
	32	8		31	12		38	31
030300540	50	19		36	29		41	16
030300615	46	9		38	34		52	33
030300625	34	9		41	11		52	34
	79	25		71	12		79	14
030300630	60	14		79	11	040106208	42	18
030300632	24	20	036100022	29	35	040106303	52	15
	28	27	036100024	38	9	040106304	30	4
030300636	26	30	036100025	31	14		31	11
	29	21		32	4		37	4
	32	32		38	35		50	28
	34	24		40	36		53	42
	36	21	036100028	31	29	040106305	50	22
	39	32		38	27	040106306	42	28
	41	31		41	10	040109029	31	3
	43	31		79	4		38	4
	54	13	036100030	31	13	040109040	79	33
030300640	30	34		31	16	040109041	43	19
	37	19		52	35	040109053	39	9
	64	41	036100035	44	22	040109054	32	3
030303532	28	28	036100040	42	17	040116001	28	25
030303536	26	31	036200020	31	18	040136204	53	38
	54	14		38	3	040146004	71	11
030309010	61	35	036500018	39	4	040156305	50	21
030500616	32	35	036500022	30	7	042109010	39	35
	38	13		37	7	042200230	30	28
030500820	24	14	036500028	56	16		37	22
	24	34	036500042	41	12	042200318	33	39
	25	40		71	13	042200525	30	30
	28	3		79	10		37	24
	28	24	036500047	52	14		39	11
	29	5		79	32	042200620	32	10
	34	27	036500050	30	9	042209022	29	33
	36	5		37	9	042209024	38	6
	41	4	036500052	41	20	042209025	30	15
	43	16		79	17	042209039	31	2
	52	2	036500060	30	18		38	2
	79	3		80	37	042302525	25	37
030501025	24	33	036800004	54	34	042309015	25	38
	26	33	036800010	34	13	042309016	41	3
	29	6	036800012	54	15		79	2
	36	6		61	13	042530205	31	22

部品番号順索引 NUMERICAL PARTS INDEX

シャシ編

部品番号 Parts No.	頁 Page	見出番号 Key No.	部品番号 Parts No.	頁 Page	見出番号 Key No.	部品番号 Parts No.	頁 Page	見出番号 Key No.
042530205	38	21	052100200	88	17	199280490	38	25
	50	8	052100210	50	11	199280580	41	17
042530206	31	21	052100250	66	8	199280590	41	18
	38	20		66	27	199280630	50	24
042532006	52	27		66	33	199280640	30	21
048100010	29	23		68	8		37	13
	32	15		68	27		50	25
	32	25		68	33	199280650	30	22
	36	23	052100400	48	10		37	14
	39	15	052110070	45	46		50	26
	39	25	052110110	44	10	199280750	43	21
	41	34	052110120	44	33	199280760	42	19
	79	29	052110550	45	51		43	22
048100011	34	7	052300250	69	43	199280770	42	20
	45	42		70	24		43	23
048100016	70	3	052300350	44	17	199281030	50	30
050202220	39	2	052300400	44	18	199281040	50	31
050203115	29	18		53	39	199281050	50	32
	36	18	052300600	67	42	199281210	31	24
	41	28		69	51		38	23
	79	26	052300650	52	12	199281220	31	25
050203125	32	2	052300700	67	38		38	24
	41	15		69	38	199281240	50	5
	79	13	052310600	44	32	199281250	50	6
050209004	50	12	052400180	65	11	310352780	81	12
050209057	30	20	052400250	34	19	310352790	81	13
	37	12	060610000	25	41	310650320	83	9
050209075	29	30		26	34	312070170	64	55
	36	26		28	10	312070630	83	11
	39	34		51	36	312101040	83	1
050301145	50	35		51	49	312500760	83	3
050309056	51	40		63	28	312600520	64	54
050309072	34	18	060620000	51	41	312700570	49	5
050600038	52	28		53	59	312700580	49	6
050609043	52	32		64	46	312740230	49	7
050609047	42	24		71	19	320080080	79	6
052100020	67	37	064400010	65	12	320110541	28	1
	69	37	064500010	26	7	320110551	24	1
052100100	48	12		44	34	320160120	24	25
	65	4	064500030	42	10		28	34
052100120	24	29		68	19	320170880	51	47
	43	29	064510030	66	19	320200651	24	16
	45	44	064600016	29	14		28	29
052100140	72	39		41	25		64	44
052100150	32	18		43	33	320260131	24	19
	32	29		52	20		28	26
	34	14		79	22	320310250	24	23
	39	18	064609007	65	5	320310280	28	31
	39	29	067100038	51	52	320400242	24	12
	44	11	067100098	51	53		28	21
	66	14	067200078	48	20	320450160	24	13
	68	14	067200115	48	15		28	22
052100160	46	5	068109085	54	4	322015460	41	1
	88	7	068122560	48	4		79	1
052100200	47	49	198516390	71	31	322017640	50	33
	66	9	199116370	72	46	322017650	51	38
	66	13	199260040	31	23	322017840	29	1
	68	9		38	22		36	1
	68	13	199280430	50	7	322017850	24	27
	70	6	199280490	31	26	322050620	50	1

部品番号順索引 NUMERICAL PARTS INDEX

シヤシ編

部品番号 Parts No.	頁 Page	見出番号 Key No.	部品番号 Parts No.	頁 Page	見出番号 Key No.	部品番号 Parts No.	頁 Page	見出番号 Key No.
322051050	43	1	322521280	38	30	324350590	60	13
322111901	52	18	322521290	31	7	324411520	32	23
322111953	52	19	322531070	33	38		39	23
322112380	32	34	322531700	38	1	324411530	32	13
322114062	52	13	322531710	31	1		39	13
322140640	41	21	322560470	30	33	324412340	34	4
	79	18		37	18	324412350	34	5
322140650	41	13	322570670	41	5	324500230	55	41
	79	12	322570730	30	11	324500830	55	39
322140960	42	11	322571040	79	8	324501090	60	1
322211301	52	29	322571320	30	1	324501110	56	6
322211590	29	12		37	1	324501130	56	1
322211650	36	14	322571330	30	8	324501150	34	16
322211670	29	16	322590510	30	12	324501290	54	20
322213630	34		322590520	41	14	324510400	32	17
322262530	30	19		79	15		32	28
322262540	30	10	322590790	37	8		39	17
322262550	37	11	322610070	30	6		39	28
322280151	38	10		37	6	324540460	54	18
322280160	31	5	322611130	26	25	324541220	54	16
322323640	31	4		39	7	324541320	26	23
322323650	31	15	322800170	26	1	324560080	34	6
322323740	41	8	324102770	29	20	324611000	86	23
	79	5		36	20	324611010	86	26
322323751	31	28		41	30	324711330	34	1
	38	28		79	28	324990850	34	25
322323760	38	15	324106390	60	2	326010240	43	5
322323770	38	14	324106400	55	40	326110490	50	13
322323780	38	33	324106420	54	36	326110760	43	6
322323790	38	8	324106430	55	38	326130160	50	18
322323800	31	31	324106450	32	31	326130390	43	12
322323810	31	30		39	31	326130400	43	11
322326020	41	6		54	19	326140200	50	17
322341350	30	5	324106480	35	36	326140211	43	7
	37	5	324106580	54	7	326160060	43	9
322341361	29	36	324106990	54	8		50	15
	36	28	324107000	54	9	326170080	43	13
322341370	41	19	324112270	54	1	326211011	50	20
	79	16	324112281	54	2	326211021	50	27
322360800	38	29	324112290	54	3	326211330	42	26
322360810	31	17	324200900	29	17	326211340	42	27
322360821	31	8		36	17	326220300	43	17
322360830	31	34	324200910	41	27	326240280	52	25
322370970	38	5		79	24	326240290	52	16
322370990	32	9	324202060	32	16	326301221	42	21
322371040	29	32		32	27	326311991	52	30
322371250	79	34		39	16	326342113	52	1
322371900	30	29		39	27	326342141	52	3
	37	23	324202100	34	21	326343830	42	8
322371910	30	26	324202520	56	5	326370450	52	31
	37	20	324202530	34	23	326370580	42	16
322381330	33	37	324202560	60	4	326460040	32	7
322381340	32	36	324210300	43	28	326500602	43	30
322382441	39	10	324221080	34	12	326500632	43	
322511091	52	17	324312890	34	2	326570170	43	25
322512200	32	1	324312900	34	3	326570220	43	
322512220	39	1	324312940	32	20	326610210	43	27
322512231	29	29		39	20	328002400	42	1
	36	25	324350160	26	24	328002410	42	2
322513530	39	33	324350580	60	15	328360380	49	1

部 品 番 号 順 索 引

NUMERICAL PARTS INDEX

シャシ編

部品番号 Parts No.	頁 Page	見出番号 Key No.	部品番号 Parts No.	頁 Page	見出番号 Key No.	部品番号 Parts No.	頁 Page	見出番号 Key No.
328650190	49	2	336180030	58	7	340673250	68	34
328990180	42	3		59		340690380	72	37
330105370	50	2		59	8	340692070	71	21
334011210	71	15	340013400	65	0	340702490	66	31
334110390	71	10		66	1		68	31
334300150	71	1		68	1	340707320	66	4
334310200	71	2	340015230	46	3		68	4
334320160	71	3		88	6	340707350	66	5
334350141	54	26	340015700	45	38		66	10
334450850	71	7	340016120	46	1		68	5
334523940	53	41	340101180	46	6		68	10
334524210	53	40	340106260	46	18	340707360	66	26
334650760	53	56	340106290	88	2		68	26
334711990	53	44	340106640	88	11	340707370	66	6
334800350	34	33	340106660	26	2		68	6
	56	8	340121130	46	7	340707380	69	41
334800360	26	19	340122250	46	23	340707430	70	25
	56	22	340160490	46	4	340707460	47	48
334801250	53	45	340160600	88	5		88	16
334801260	53	46	340170610	45	45	340707470	47	47
336017060	59	1	340190130	45	40		88	15
336017070	59	2	340190340	45	43	340708520	71	22
336017210	59		340260770	46	24	340708530	71	23
336017220	59			86	28	340708540	71	24
336019210	58		340293225	65	6	340708560	70	1
336019220	58		340293226	65	7	340708570	70	5
336032010	58	1	340293230	65	10	340708580	70	9
336032041	57	1	340293330	65	8	340708590	70	21
336032051	57	2	340293332	65	9	340708600	46	29
336034150	57		340300090	46	12	340710030	44	13
336034160	57		340360570	46	26	340750310	66	25
336035790	58	2	340450970	67	41		68	25
336080900	59	6		69	50	340801510	71	25
336081080	59		340451050	66	35	340801520	46	31
336081090	57			68	35		47	51
336081150	57	4	340451060	67			88	20
336090031	59			69		340801670	71	33
336090040	59	9	340460180	67	39	340990150	45	39
336100711	58	4		69	39	344081340	44	1
336101301	57	3	340500720	66	24	344110760	44	21
336102000	57			68	24	344140121	44	23
336102390	58		340500770	70	19		89	2
336111050	59	5	340560370	70	22	344210530	46	13
336117780	59		340622130	67	43	344210681	88	1
336121170	59	4		69	52	344300030	47	40
336121190	59		340631220	46	30	344320090	47	36
336131230	57	2a	340631330	47	55	344711350	44	30
336131500	58	3		88	19	344760310	45	50
336131810	59	3	340650420	45	49	344770280	44	27
336131910	58			46	28	344810190	44	26
336132090	59		340670280	53	60	344830390	44	16
336132100	57			71	20	344901280	47	38
336150020	58	5	340671220	71	16	344902050	70	16
336170010	57		340671290	66	3	344912570	70	18
	57	5		68	3	344940010	45	52
	58	6	340671381	71	35	344951450	71	18
	59		340671411	26	6		73	1
	59	7	340671500	71	17	344951990	53	58
336180030	57		340673250	44	9	344960291	73	11
	57	6		66	34	344960340	53	61

部 品 番 号 順 索 引 NUMERICAL PARTS INDEX

シャシ編

部品番号 Parts No.	頁 Page	見出番号 Key No.	部品番号 Parts No.	頁 Page	見出番号 Key No.	部品番号 Parts No.	頁 Page	見出番号 Key No.
344960340	73	2	360410060	48	3	385120760	78	5
344990320	46	2	360510910	83	19	385150210	86	14
	88	24	360560250	66	28	385200730	35	43
344990380	44	31		68	28		49	9
350030400	84	2	360700060	48	7		54	24
350103850	84	1	360720020	48	11		74	28
350330490	84	10	360750660	48	16		75	51
350410860	84	12	360770670	48	17		75	55
350410870	62	41	360770730	48	19	385201260	64	50
	75	58	360771200	48	14		75	40
350502152	81	17	370101072	89	9		75	48
350502690	85	1	370200511	89	4	385201391	74	27
350502810	84	7	370200521	89	25		81	11
350512910	85	7	370200792	89	31	385202100	75	41
350520161	85	5	370200802	89	28		81	28
350711490	81	1	370201620	89	7	385202110	74	26
350711500	81	3	370300450	89	32		81	30
350711510	81	4	370400220	89	30	385202310	72	43
350711560	78	2	370500490	89	10		74	30
350711650	81	21	370500500	89	13	385230150	74	34
350711660	81	2	370601950	61	19		81	23
350755870	87	4	370601960	61	20	385230250	72	40
350765270	87	18	370651620	90	42		75	36
350765300	49	4	370900030	89	1	385230290	72	44
350765320	27	39	370900440	42	12		75	46
	60	19		89	19	385230300	72	41
350851580	27	37	370910060	89	21		75	37
355070470	87	13	370910210	89	14		75	45
355105420	86	1	370910990	89	8		81	22
355105440	86	2	370911000	89	27		83	17
355171750	86	18	370930371	90	43	385250080	26	13
355210340	74	19	378103770	89	34	385250170	74	32
355252280	86	21	378106800	90	40		84	11
355252300	87	16	378110021	30	25	385280170	48	5
355605200	63	1		37	17	385310020	56	4
355605220	63	2	378115810	84	5		75	43
355752100	87	14	378115840	84	6	385370030	74	18
355800850	87	20	378307030	61	3	385470286	78	3
358012140	63	5		61	30	385501580	81	18
358012150	63		378307040	61	31	385501650	81	35
358012180	63	7	378307070	61	11	385501780	81	33
358020520	26	28	378307090	61	1	385520510	81	31
358104870	63	11	378307100	61	2	385603640	74	20
358104910	63	6	378350890	61	16	385607930	75	49
358200600	63	8	378910020	26	14	385610580	75	42
358350340	63	33	385041050	78	1	385610780	75	53
358350510	56	13		81	5	385611200	74	2
358350530	63	10	385050250	81	34	385611210	74	16
358380620	42	29	385101060	75	54	385611220	74	1
358500130	63	22		84	16	385650670	74	3
358510720	63	18	385101980	62	43	385650680	74	4
358511110	34	31		75	56	385830090	81	29
358511130	26	21	385101990	62	42	385870300	74	35
	56	17		75	57		81	24
358550010	63	19	385102000	75	50	385952600	86	16
358550020	63	20		87	21	385952630	74	31
358550030	60	9	385102040	84			81	20
358550181	64	53	385104870	26	26	385952640	54	22
360101910	48	1	385120740	78	6	385952740	72	42
360300120	48	2	385120750	78	4		74	29

部 品 番 号 順 索 引 NUMERICAL PARTS INDEX

シャシ編

部品番号 Parts No.	頁 Page	見出番号 Key No.	部品番号 Parts No.	頁 Page	見出番号 Key No.	部品番号 Parts No.	頁 Page	見出番号 Key No.
385960830	86	12	398115500	79	19	398213180	87	10
385972540	64	47	398115630	71	27		90	45
386050060	70	15	398115960	61	22	398213390	70	4
390101290	76	1	398115970	61	21	398213420	47	39
390101330	77	23	398117370	70	10	398214590	42	30
390121870	76	15	398118090	86	24	398214860	61	32
	77	22	398118280	54	31	398214870	61	34
390121880	76	12	398118880	64	39	398215000	85	6
	77	19	398119240	82	37	398330290	87	7
390121890	76	13	398119250	82	36	398330330	87	9
	77	20	398119870	74	5	398340350	63	13
390121900	76	14	398119900	64	62	398340360	43	14
	77	21	398119940	64	45	398340460	81	6
390121910	77	18	398119990	71	6	398340480	63	15
390121920	76	11	398120061	63	4	398360040	77	17
390171890	77	9	398121090	67	44	398380350	51	46
390171940	77	10	398121110	81	10	398400250	34	30
390171950	77	11	398121120	84	15	398400440	52	7
390173400	76	8	398121140	63	3	398430600	44	12
390173420	76	9	398134370	81	27	398460020	29	11
390173490	77	8	398134830	85	13		36	11
390190290	77	14		85	16		42	15
390190300	77	15	398134840	85	17		44	15
390191690	76	7	398134850	85	12	398460040	29	10
390197280	76	3		85	15		36	10
390197900	76	5	398134860	85	14		42	14
	77	3	398180332	45	47		44	14
	77	6	398180610	46	25	398460050	24	31
390198000	77	4	398180890	54	6		28	18
390198010	76	4	398180970	54	5	398460170	24	30
390198020	77	2	398181230	46	27		28	19
390230120	77	5	398181300	88	13	398460210	86	19
390370290	76	10	398181670	83	2	398460320	62	38
390370300	88	14	398181680	86	25	398460370	86	20
390372430	77	12	398181790	86	10	398460390	34	15
390380590	76	6	398210070	24	24	398460430	86	13
390430250	77	7		28	33	398480240	47	50
395651350	87	1	398210280	29	22		70	7
395700010	77	13		32	14		88	18
398110110	86	22		32	24	398480250	70	23
	90	39		34	8	398481040	66	12
398110240	84	18		36	22		68	12
398110501	61	4		39	14	398481270	70	8
398110620	63	16		39	24	398481290	69	42
398110760	24	10		41	33	398481300	66	11
	28	11		79	30		68	11
398111640	64	56	398210290	63	21	398510010	24	17
398113000	26	27	398210920	44	20		28	5
	63	12	398211210	85	11	398510030	44	4
398113720	87	5		86	7	398510070	24	35
398115160	70	17	398211460	44	19		28	4
398115420	51	51	398211830	64	58		63	27
398115440	69	44	398211860	45	41	398510090	50	34
398115450	63	25	398212170	46	19	398510230	43	4
398115460	66	15	398212210	83	7	398510340	44	3
	68	15	398212280	56	14	398510420	51	48
398115470	68	21	398212450	46	10	398510450	51	39
398115480	66	21		60	18	398511310	60	3
398115490	70	13	398212560	34	22	398511320	54	11
398115500	41	22	398213160	43	26	398511390	55	43

部品番号順索引 NUMERICAL PARTS INDEX

シヤシ編

部品番号 Parts No.	頁 Page	見出番号 Key No.	部品番号 Parts No.	頁 Page	見出番号 Key No.	部品番号 Parts No.	頁 Page	見出番号 Key No.
398511550	26	29	399211890	53	62	490992480	77	1
	56	7	399233690	32	11	498110460	71	9
398511580	73	13	399233700	41	7			
398511640	35	37		79	7			
	54	12	399233740	39	12			
398511850	34	17	399233750	32	26			
398511990	56	2		39	26			
	75	44	399233760	31	32			
398560110	24	22		38	16			
	28	32	399233770	33	42			
398560891	30	16	399233780	38	32			
398750220	74	6	399233800	33	43			
	75	39	399233810	33	40			
398750260	68	22	399234160	50	10			
398750310	48	18	399234190	61	23			
398750420	66	23	399234930	31	33			
	68	23		38	17			
	70	14	399235100	83	20			
398750430	72	38	399260530	50	4			
398756100	74	15	399260650	30	32			
	86	11		37	26			
399110210	71	30		38	7			
399110280	74	33	399260890	30	27			
399110300	74	8		37	21			
399111040	74	9	399261070	43	10			
	81	26		50	16			
399111960	74	10	399261080	43	8			
	84	14	399261190	29	34			
	86	15	399261500	32	12			
	87	11		39	8			
399112060	70	11	399261510	33	44			
399112071	66	20	399261550	51	43			
	68	20	399261580	51	44			
399112080	66	32	399261610	79	35			
	68	32	399261620	80	36			
399112090	66	16	399261760	30	2			
	68	16		30	31			
399112130	71	28		37	2			
399112140	74	17		37	25			
399112240	74	14	399310270	43	35			
399112550	66	22	399340180	61	26			
	69	49	399350070	89	29			
399112851	74	12	399370270	49	17			
399112980	74	13	399430750	41	32			
399113150	46	33		79	31			
	47	52	399431010	35	38			
	88	22	399480310	81	7			
399160020	56	21	399562030	29	8			
399160270	89	12		36	8			
399160290	89	6	399564630	33	45			
399210710	53	50	399581300	63	26			
399211130	50	29	399610240	63	17			
399211140	50	23	399610821	44	28			
399211330	29	19	399611000	43	24			
	36	19	399611340	87	6			
	41	29	399611360	53	49			
	79	27	399611740	35	41			
399211340	30	17	399611920	61	33			
399211400	33	41	399760041	54	32			
399211880	42	31	447800010	34	32			